



HOSPITAL  
SANTA ROSA

PUEBLO LIBRE



OFICINA DE ESTADISTICA E INFORMATICA

©2022 Elaborado por la Unidad de Procesamiento

# HOSPITALIZACION

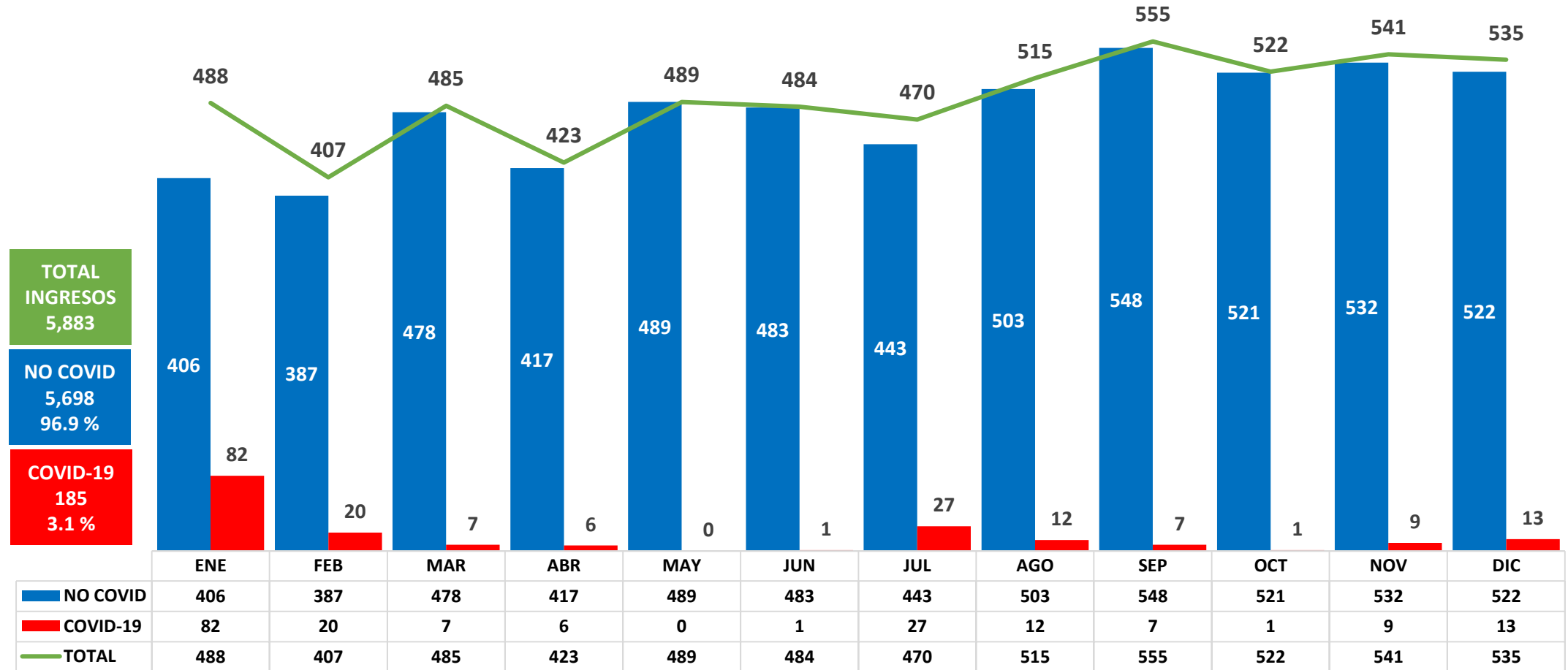
## ESTADÍSTICAS

PERIODO: ENE - DIC, 2022

EL PERÚ PRIMERO

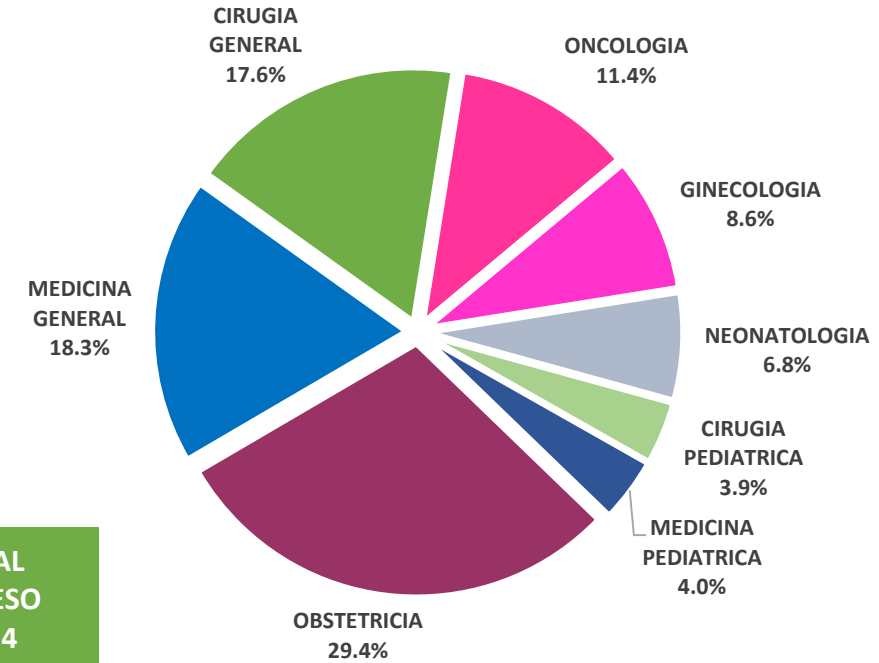
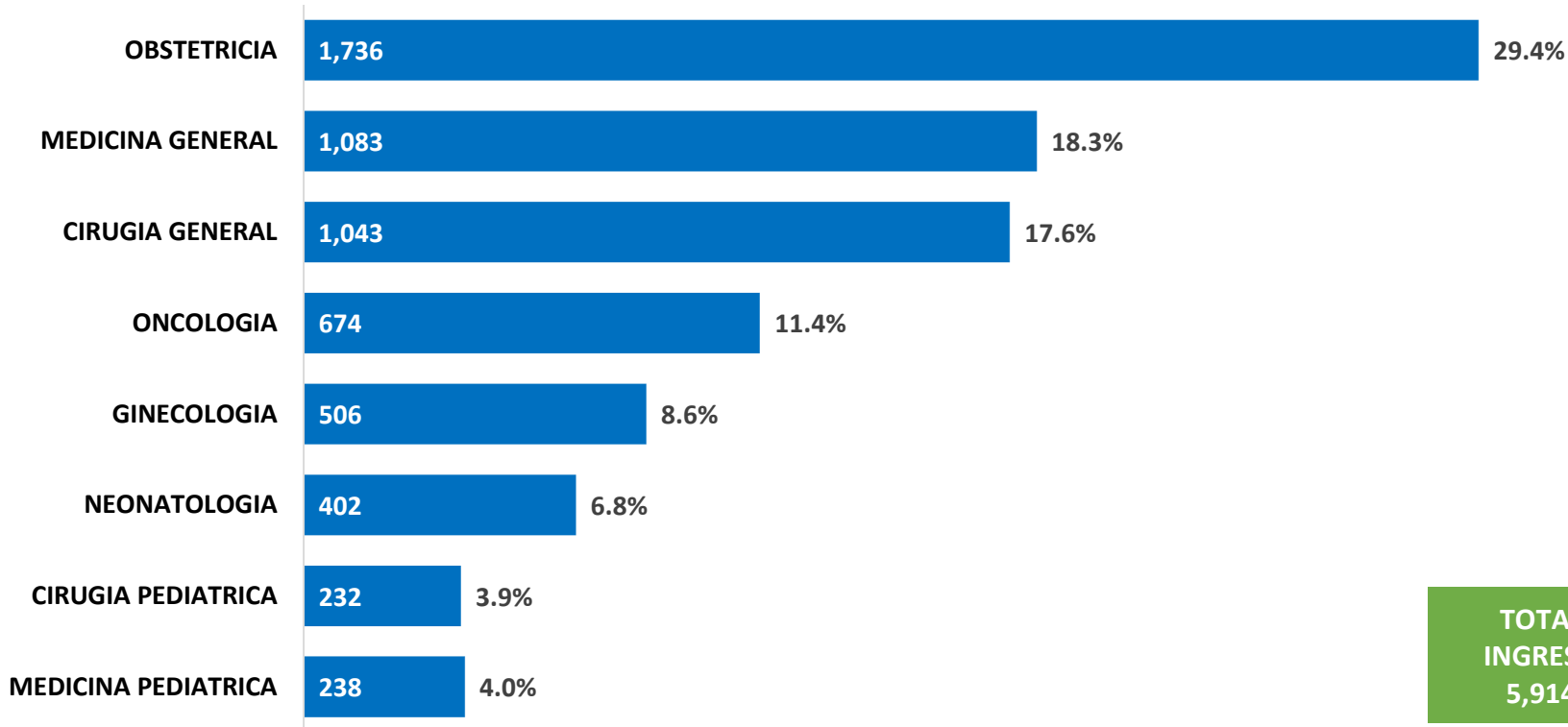


**INGRESOS MENSUALES A HOSPITALIZACIÓN, SEGÚN TIPO DE PACIENTE**  
**PERIODO ENE – DIC, 2022**



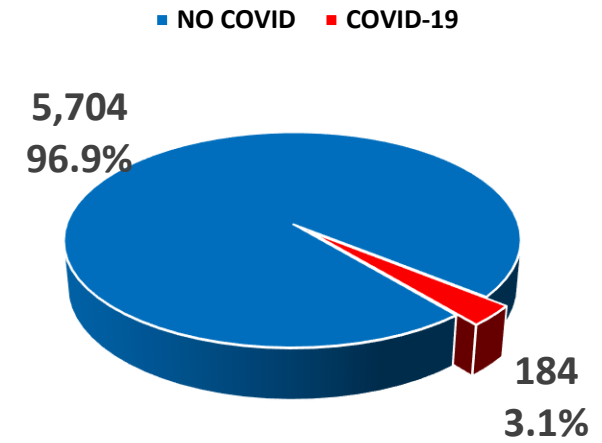
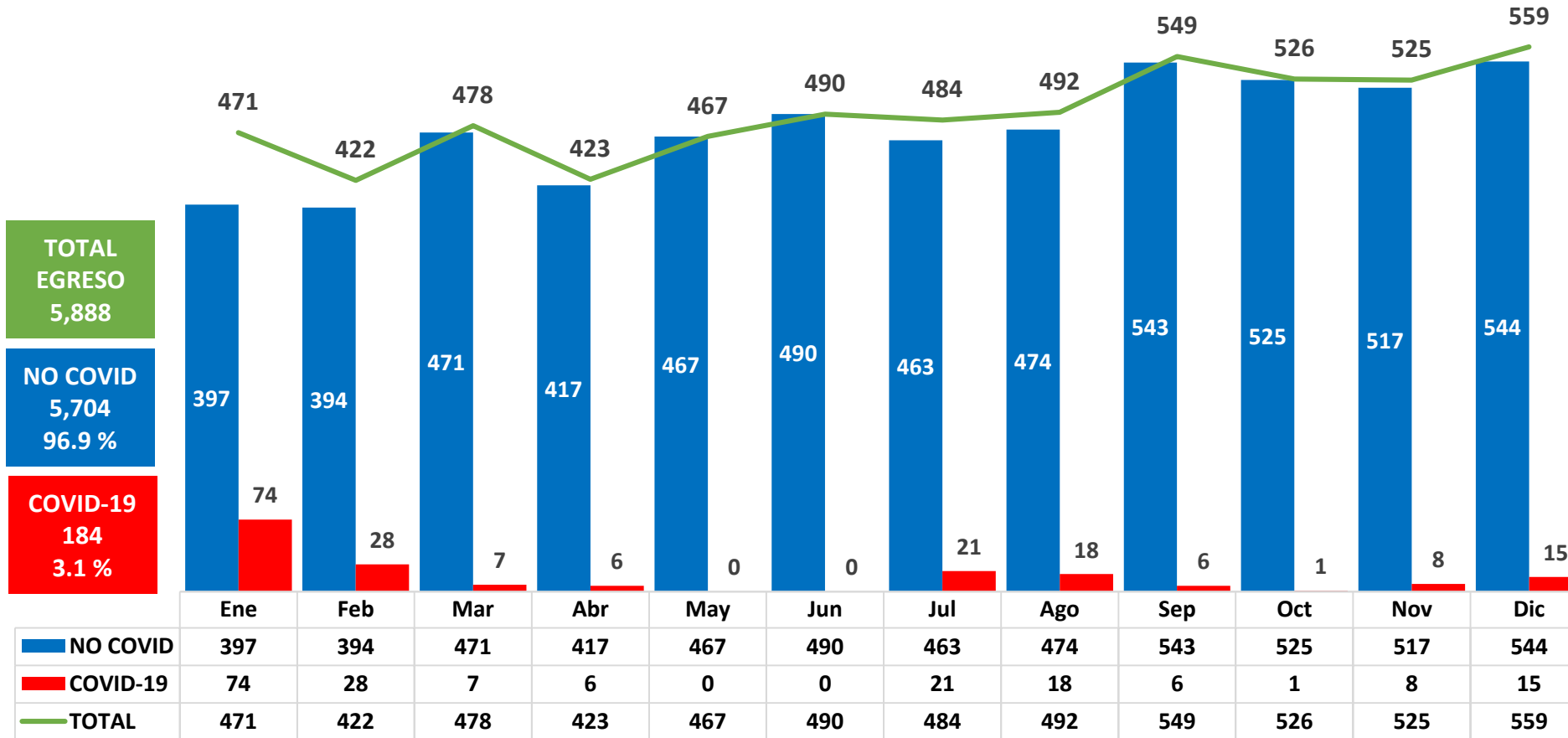
## INGRESOS A HOSPITALIZACIÓN, SEGÚN SERVICIO

### PERIODO ENE – DIC, 2022



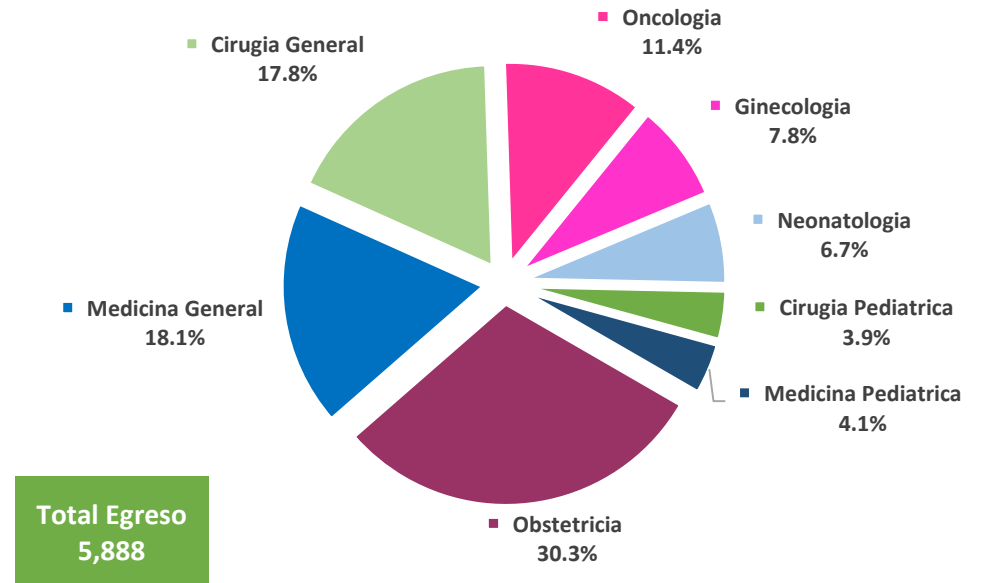
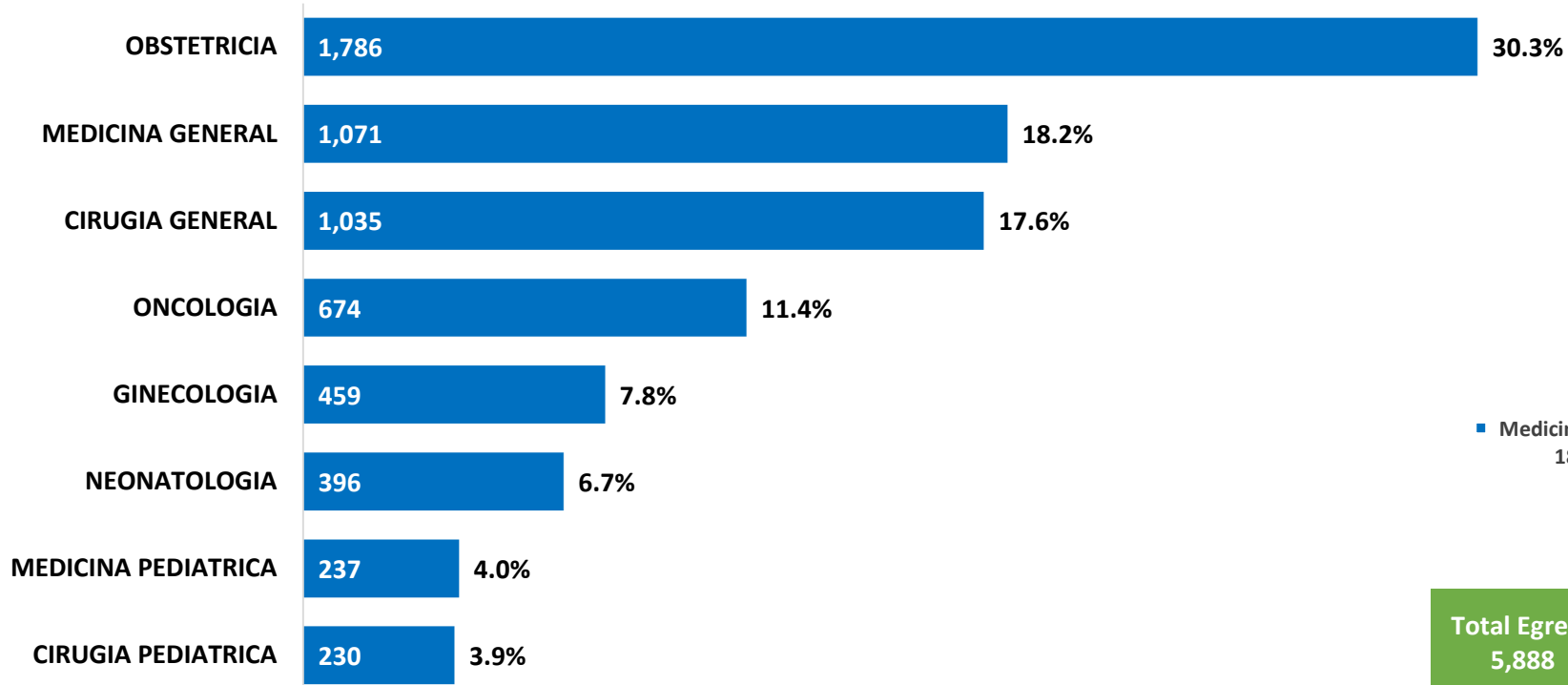
	MEDICINA PEDIATRICA	CIRUGIA PEDIATRICA	NEONATOLOGIA	GINECOLOGIA	ONCOLOGIA	CIRUGIA GENERAL	MEDICINA GENERAL	OBSTETRICIA
Total	238	232	402	506	674	1,043	1,083	1,736
%	4.0%	3.9%	6.8%	8.6%	11.4%	17.6%	18.3%	29.4%

**EGRESOS MENSUALES DE HOSPITALIZACIÓN, SEGÚN TIPO DE PACIENTE**  
**PERIODO ENE – DIC, 2022**



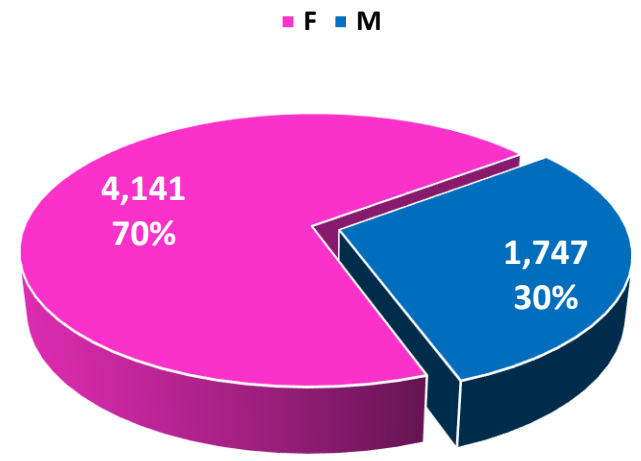
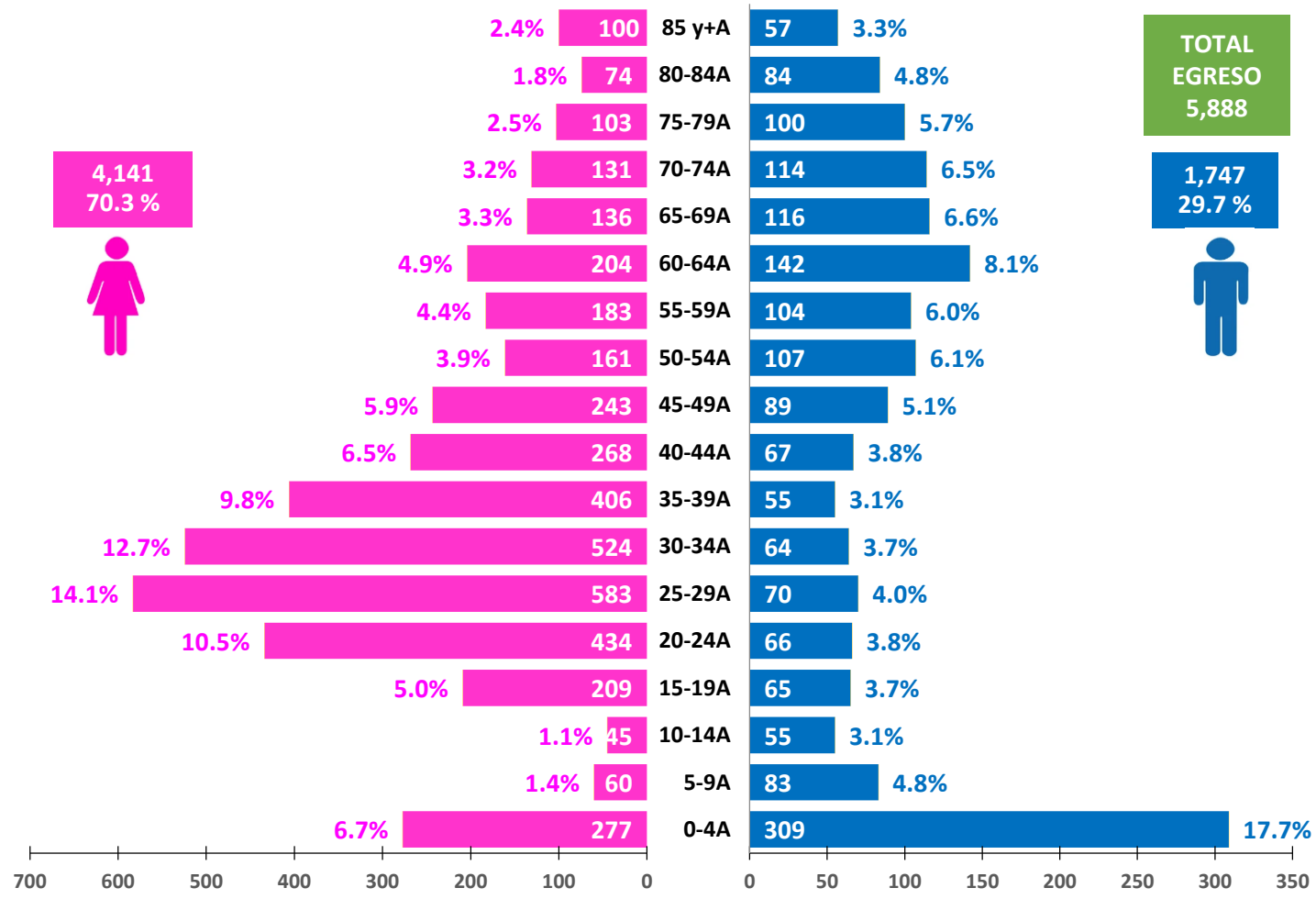
## EGRESOS DE HOSPITALIZACIÓN, SEGÚN SERVICIO

### PERIODO ENE – DIC, 2022



	CIRUGIA PEDIATRICA	MEDICINA PEDIATRICA	NEONATOLOGIA	GINECOLOGIA	ONCOLOGIA	CIRUGIA GENERAL	MEDICINA GENERAL	OBSTETRICIA
<b>TOTAL</b>	<b>230</b>	<b>237</b>	<b>396</b>	<b>459</b>	<b>674</b>	<b>1,035</b>	<b>1,071</b>	<b>1,786</b>
<b>%</b>	<b>3.9%</b>	<b>4.0%</b>	<b>6.7%</b>	<b>7.8%</b>	<b>11.4%</b>	<b>17.6%</b>	<b>18.2%</b>	<b>30.3%</b>

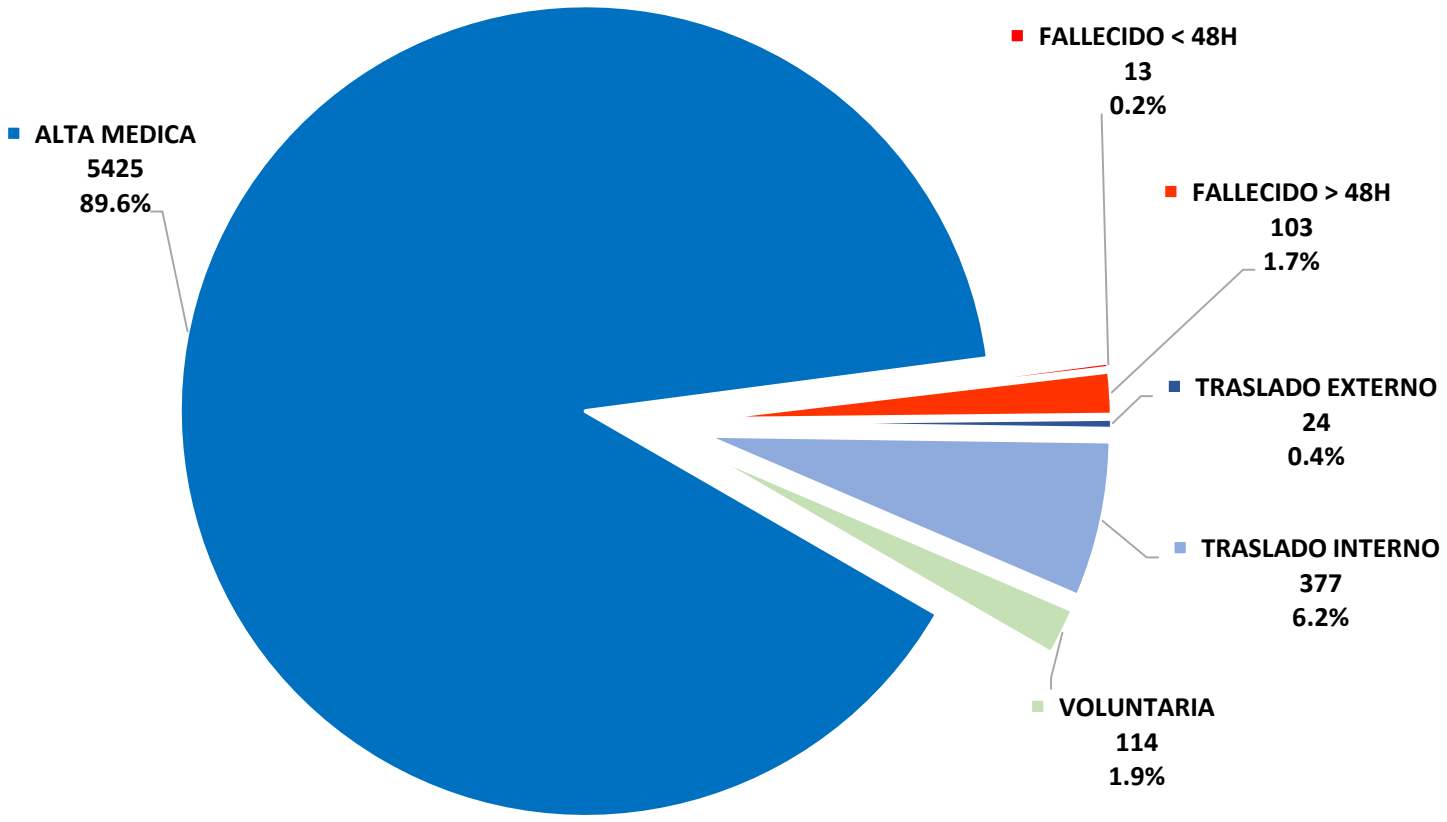
**PIRAMIDE POBLACIONAL, SEGÚN EGRESOS DE HOSPITALIZACIÓN**  
**PERIODO ENE – DIC, 2022**



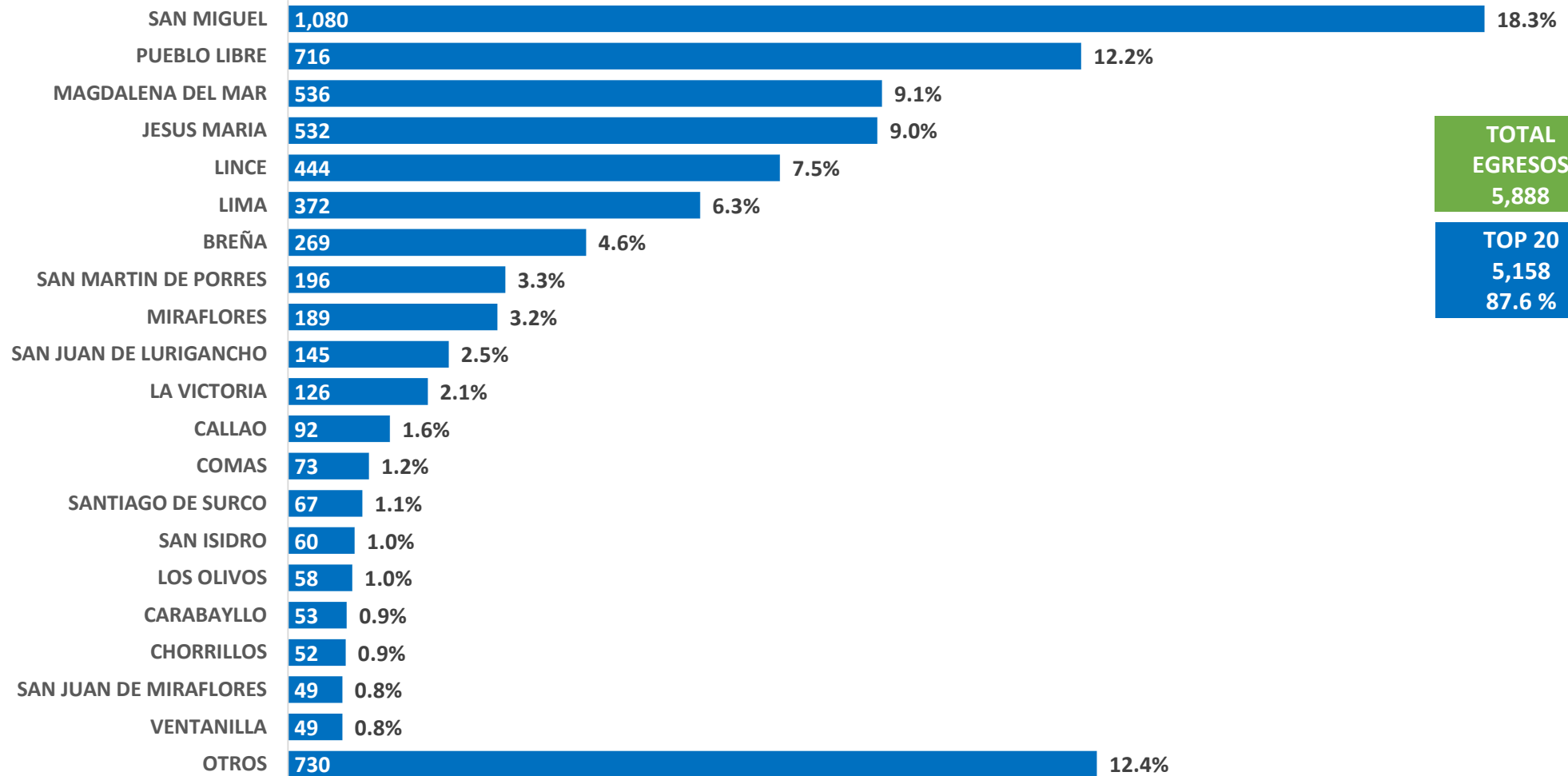
**EGRESOS DE HOSPITALIZACIÓN, SEGÚN CONDICION DE ALTA**  
**PERIODO ENE – DIC, 2022**

**TOTAL  
EGRESOS**  
5,888

**FALLECIDO**  
115  
2.0 %



## EGRESOS DE HOSPITALIZACIÓN, SEGÚN DISTRITO DE PROCEDENCIA PERIODO ENE – DIC, 2022



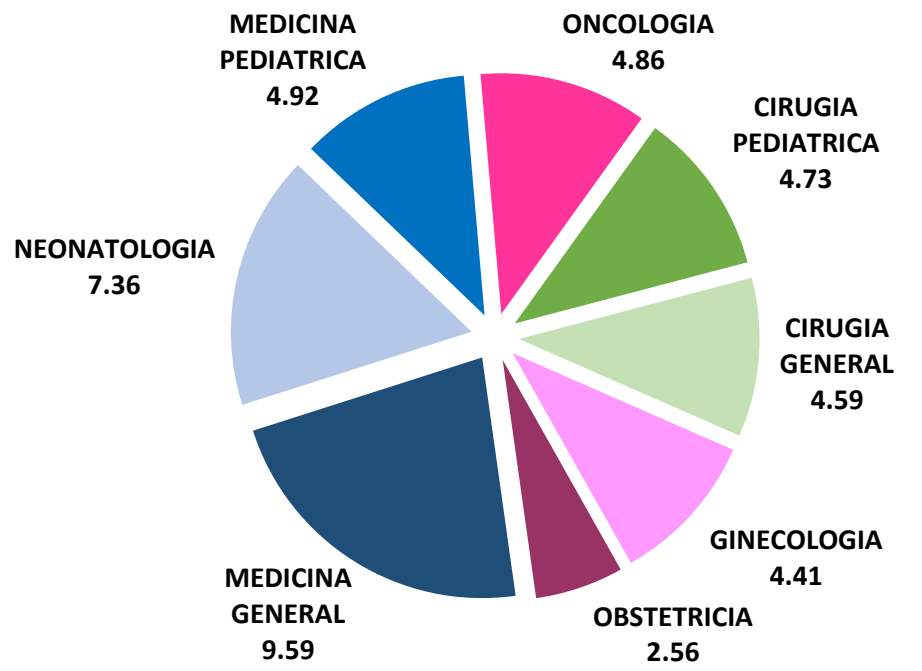
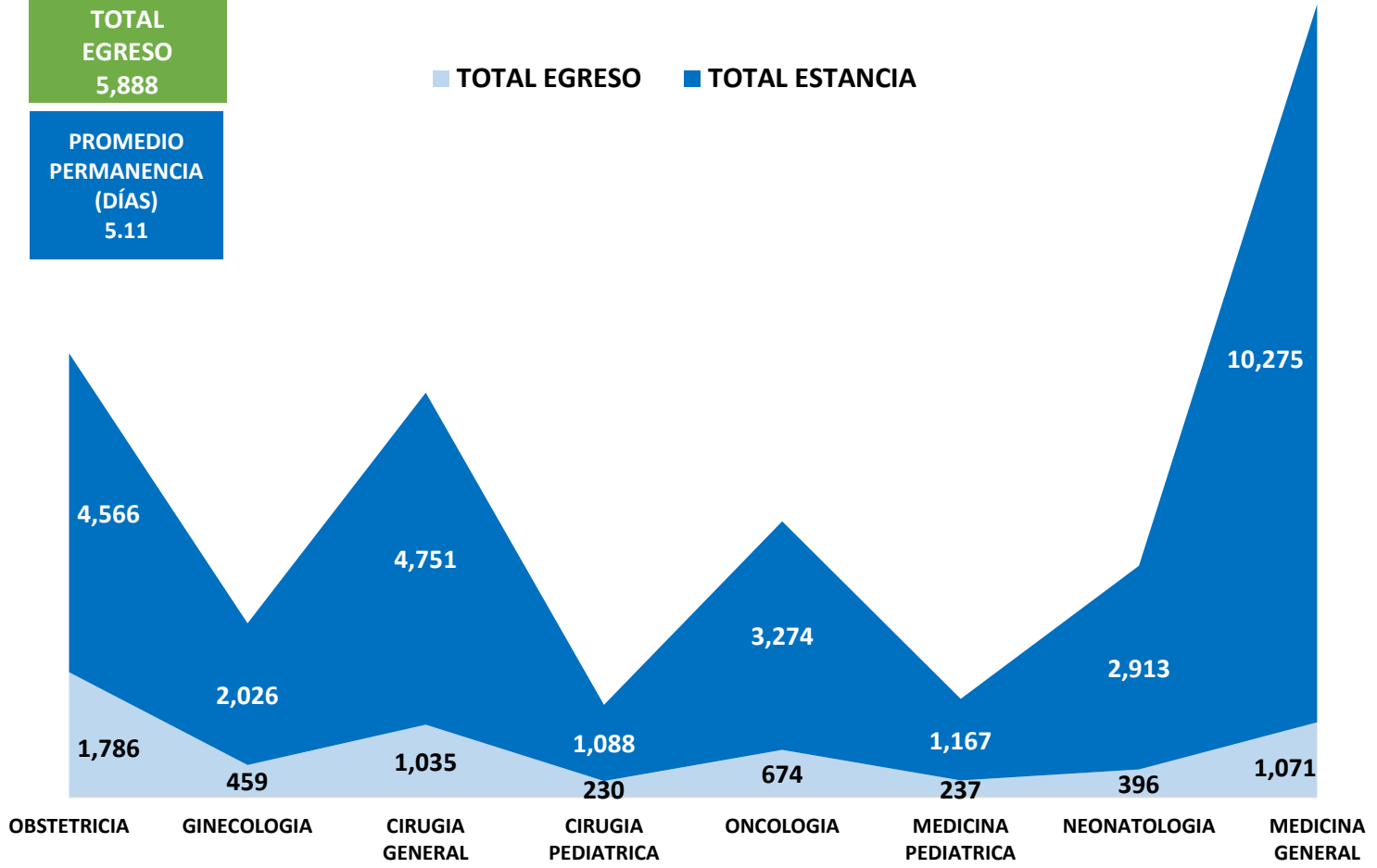


**PROMEDIO DE PERMANENCIA CAMAS (DÍAS)**  
**PERIODO ENE – DIC, 2022**

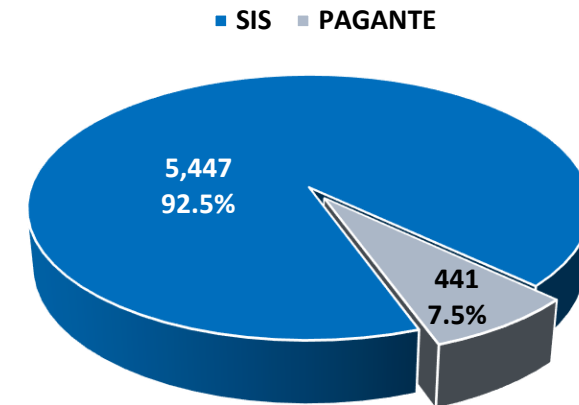
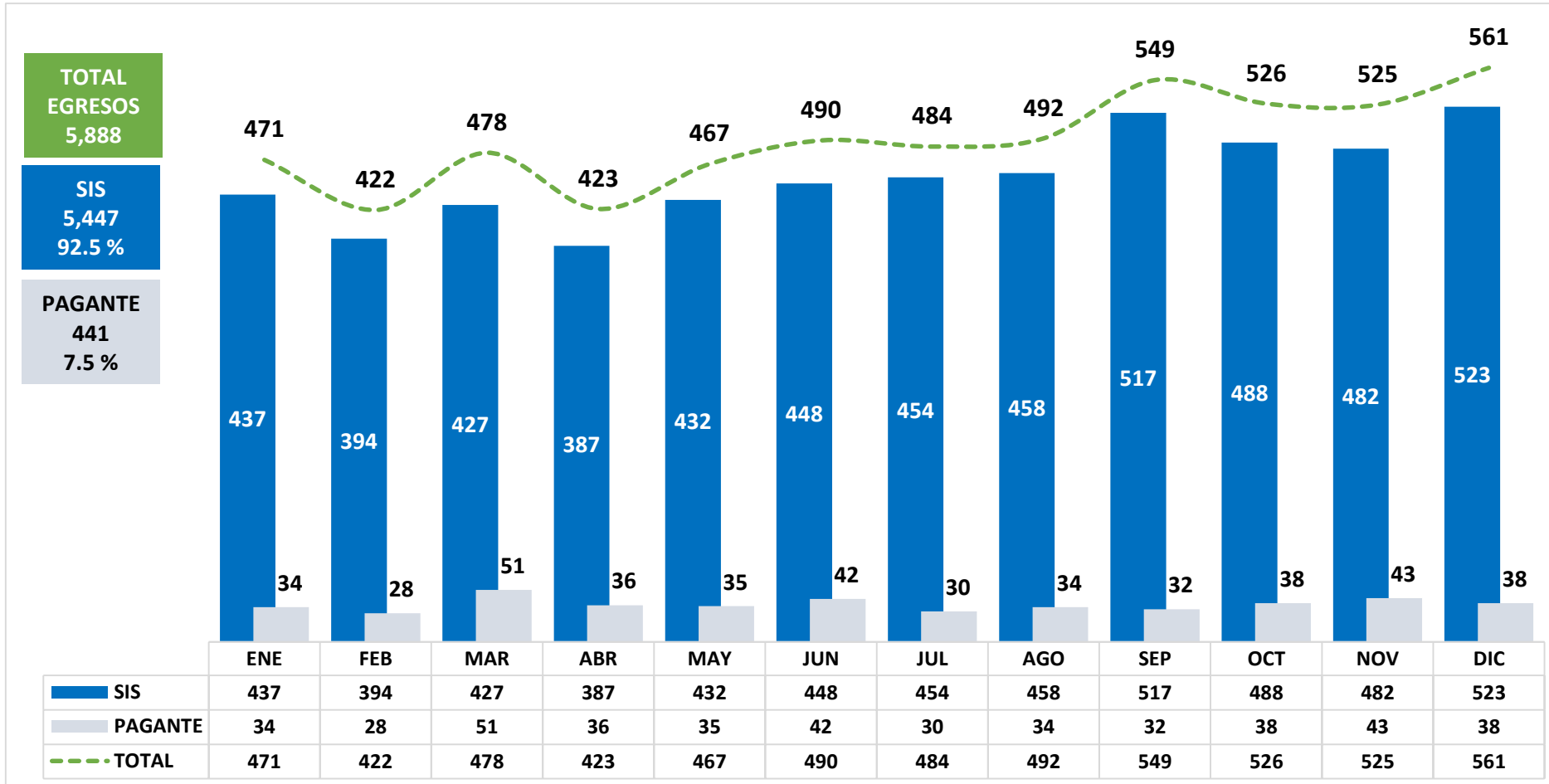
**TOTAL EGRESO**  
5,888

**PROMEDIO PERMANENCIA (DÍAS)**  
5.11

■ TOTAL EGRESO ■ TOTAL ESTANCIA



## EGRESOS MENSUALES DE HOSPITALIZACION, SEGÚN FINANCIADOR PERIODO ENE – DIC, 2022

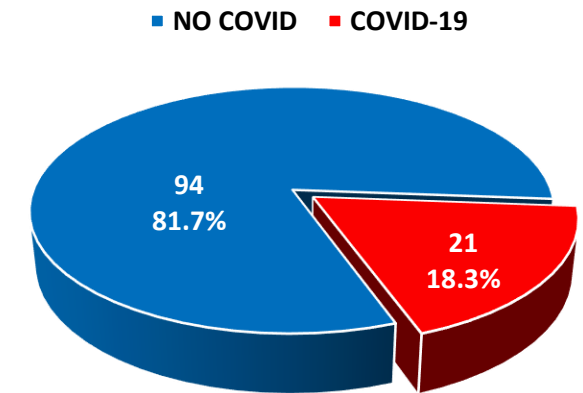
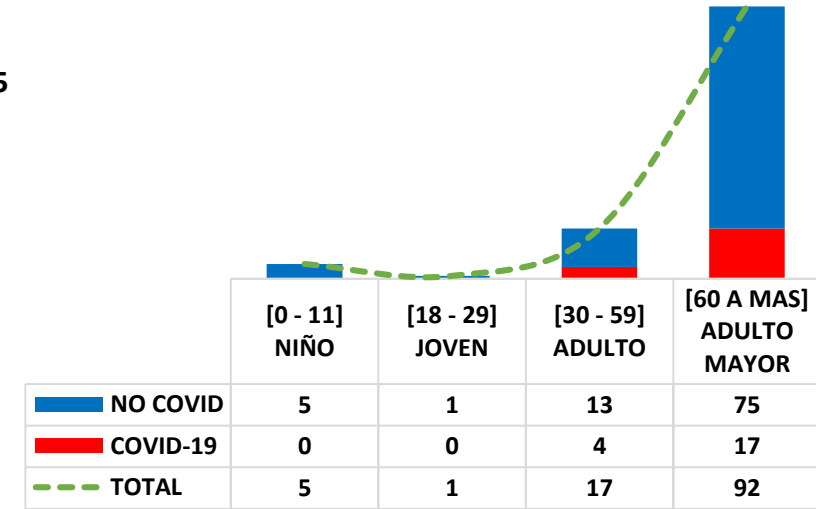
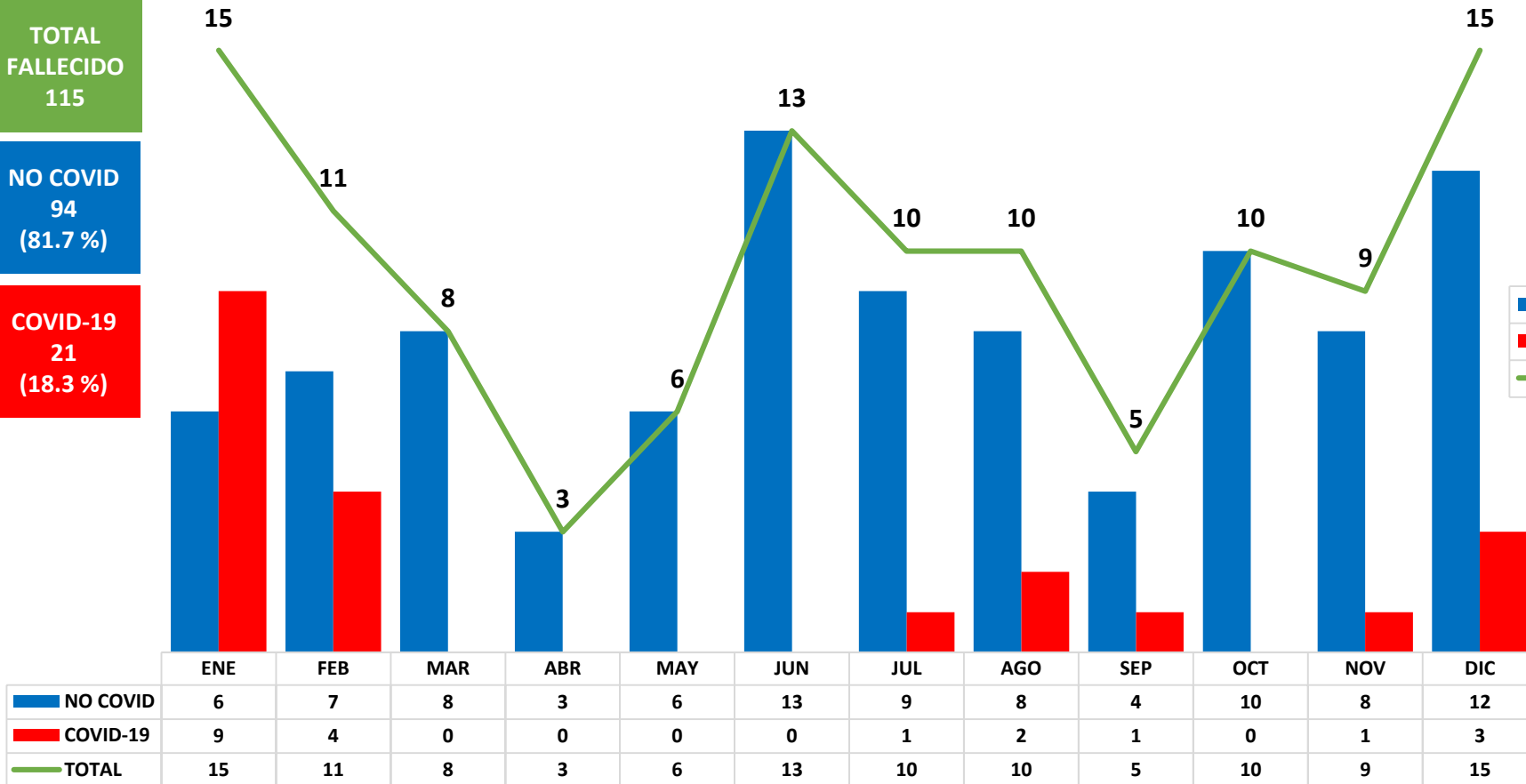


## FALLECIDOS MENSUALES EN HOSPITALIZACIÓN, SEGÚN TIPO DE PACIENTE PERIODO ENE – DIC, 2022

**TOTAL  
FALLECIDO  
115**

**NO COVID  
94  
(81.7%)**

**COVID-19  
21  
(18.3%)**



## RANKING DE LA MORBILIDAD GENERAL DE HOSPITALIZACIÓN

### PERIODO ENE – DIC, 2022

CIE-10	ENFERMEDADES	0-28 Días	29D-11 Meses	1-4 Años	5-9 Años	10-14 Años	15-19 Años	20-49 Años	50-64 Años	65 + Años	TOTAL	%
O99.0	ANEMIA QUE COMPLICA EL EMBARAZO, EL PARTO Y EL PUERPERIO	0	0	0	0	1	36	432	1	1	471	4.9%
K35.9	APENDICITIS AGUDA	0	0	3	31	35	61	204	49	18	401	4.1%
O34.2	ATENCIÓN MATERNA POR CICATRIZ UTERINA DEBIDA A CIRUGÍA PREVIA	0	0	0	0	0	3	284	0	0	287	3.0%
O26.9	COMPLICACIÓN RELACIONADA CON EL EMBARAZO	0	0	0	0	1	24	197	0	0	222	2.3%
O06.4	ABORTO, INCOMPLETO	0	0	0	0	2	10	190	0	0	202	2.1%
I10.X	HIPERTENSIÓN ESENCIAL (PRIMARIA)	0	0	0	0	0	1	29	46	112	188	1.9%
U07.1	COVID-19 VIRUS IDENTIFICADO	0	0	0	0	1	5	55	24	76	161	1.7%
N39.0	INFECCION DE VIAS URINARIAS	0	11	16	11	1	1	24	22	64	150	1.5%
D25.9	LEIOMIOMA DEL UTERO SIN OTRA ESPECIFICACION	0	0	0	0	0	0	122	24	3	149	1.5%
C50.9	TUMOR MALIG. DE LA MAMA	0	0	0	0	0	1	34	51	41	127	1.3%
K81.1	COLECISTITIS CRONICA	0	0	0	0	0	4	64	39	17	124	1.3%
D50.9	ANEMIA POR DEFICIENCIA DE HIERRO	0	13	17	1	3	3	49	13	21	120	1.2%
P59.9	ICTERICIA NEONATAL	117	0	0	0	0	0	0	0	0	117	1.2%
P07.3	OTROS RECIÉN NACIDOS PRETÉRMINO	95	22	0	0	0	0	0	0	0	117	1.2%
E66.9	OBESIDAD	0	0	1	3	4	2	74	24	8	116	1.2%
D64.9	ANEMIA DE TIPO NO ESPECIFICADO	4	2	1	0	1	4	66	16	22	116	1.2%
E11.9	DIABETES MELLITUS NO INSULINODEPENDIENTE, SIN MENCIÓN DE COMPLICACIÓN	0	0	0	0	0	0	26	45	42	113	1.2%
O23.4	INFECC. DE LAS VÍAS URINARIAS EN EL EMBARAZO	0	0	0	0	0	16	93	0	0	109	1.1%
O47.9	FALSO TRABAJO DE PARTO	0	0	0	0	1	10	98	0	0	109	1.1%
C18.9	TUMOR MALIG. DEL COLON	0	0	0	0	0	0	9	30	58	97	1.0%
<b>TOTAL 20 PRIMERAS</b>		<b>216</b>	<b>48</b>	<b>38</b>	<b>46</b>	<b>50</b>	<b>181</b>	<b>2,050</b>	<b>384</b>	<b>483</b>	<b>3,496</b>	<b>36.1%</b>
<b>OTROS</b>		<b>731</b>	<b>186</b>	<b>212</b>	<b>167</b>	<b>79</b>	<b>216</b>	<b>2,526</b>	<b>873</b>	<b>1,193</b>	<b>6,183</b>	<b>63.9%</b>
<b>TOTAL GENERAL</b>		<b>947</b>	<b>234</b>	<b>250</b>	<b>213</b>	<b>129</b>	<b>397</b>	<b>4,576</b>	<b>1,257</b>	<b>1,676</b>	<b>9,679</b>	<b>100%</b>

## RANKING DE LA MORBILIDAD DE HOSPITALIZACIÓN SEGÚN SERVICIO DE CIRUGÍA GENERAL

**PERIODO ENE – DIC, 2022**

CIE-10	ENFERMEDADES	0-28 Días	29D-11 Meses	1-4 Años	5-9 Años	10-14 Años	15-19 Años	20-49 Años	50-64 Años	65 + Años	TOTAL	%
K35.9	APENDICITIS AGUDA	0	0	0	0	0	34	200	48	18	300	30.2%
K81.1	COLECISTITIS CRONICA	0	0	0	0	0	2	55	29	14	100	10.1%
K40.9	HERNIA INGUINAL UNILATERAL	0	0	0	0	0	1	22	15	29	67	6.8%
K42.9	HERNIA UMBILICAL SIN OBSTRUCCIÓN NI GANGRENA	0	0	0	0	0	0	17	11	5	33	3.3%
K81.9	COLECISTITIS	0	0	0	0	0	2	12	10	5	29	2.9%
K46.9	HERNIA ABDOMINAL NO ESPECIFICADA, SIN OBSTRUCCIÓN NI GANGRENA	0	0	0	0	0	0	9	11	8	28	2.8%
N40.X	HIPERPLASIA DE LA PRÓSTATA	0	0	0	0	0	0	0	3	18	21	2.1%
K80.8	OTRAS COLELITIASIS	0	0	0	0	0	0	8	7	5	20	2.0%
K35.0	APENDICITIS AGUDA CON PERITONITIS GENERALIZADA	0	0	0	0	0	2	11	3	3	19	1.9%
K80.0	CALCULO DE LA VESICULA BILIAR CON COLECISTITIS AGUDA	0	0	0	0	0	1	12	3	1	17	1.7%
K80.2	CALCULO DE LA VESICULA BILIAR SIN COLECISTITIS	0	0	0	0	0	0	11	3	2	16	1.6%
I10.X	HIPERTENSIÓN ESENCIAL (PRIMARIA)	0	0	0	0	0	0	2	4	9	15	1.5%
K80.1	CALCULO DE LA VESICULA BILIAR CON OTRA COLECISTITIS	0	0	0	0	0	0	11	2	2	15	1.5%
K40.2	HERNIA INGUINAL BILATERAL, SIN OBSTRUCCIÓN NI GANGRENA	0	0	0	0	0	0	1	7	5	13	1.3%
K56.4	OTRAS OBSTRUCCIONES DEL INTESTINO	0	0	0	0	0	0	1	3	8	12	1.2%
K81.0	COLECISTITIS AGUDA	0	0	0	0	0	1	7	3	0	11	1.1%
E11.9	DIABETES MELLITUS NO INSULINODEPENDIENTE, SIN MENCIÓN DE COMPLICACIÓN	0	0	0	0	0	0	3	6	1	10	1.0%
E14.9	DIABETES MELLITUS, SIN MENCIÓN DE COMPLICACIÓN	0	0	0	0	0	0	2	5	1	8	0.8%
K35.1	APENDICITIS AGUDA CON ABSCESO PERITONEAL	0	0	0	0	0	0	6	2	0	8	0.8%
K42.0	HERNIA UMBILICAL CON OBSTRUCCIÓN, SIN GANGRENA	0	0	0	0	0	0	2	2	3	7	0.7%
<b>TOTAL 20 PRIMERAS</b>		<b>0</b>	<b>0</b>	<b>0</b>	<b>0</b>	<b>0</b>	<b>43</b>	<b>392</b>	<b>177</b>	<b>137</b>	<b>749</b>	<b>75.5%</b>
<b>OTROS</b>		<b>0</b>	<b>0</b>	<b>0</b>	<b>0</b>	<b>1</b>	<b>10</b>	<b>80</b>	<b>90</b>	<b>62</b>	<b>243</b>	<b>24.5%</b>
<b>TOTAL GENERAL</b>		<b>0</b>	<b>0</b>	<b>0</b>	<b>0</b>	<b>1</b>	<b>53</b>	<b>472</b>	<b>267</b>	<b>199</b>	<b>992</b>	<b>100%</b>

## RANKING DE LA MORBILIDAD DE HOSPITALIZACIÓN SEGÚN SERVICIO DE CIRUGÍA PEDIÁTRICA

**PERIODO ENE – DIC, 2022**

CIE-10	ENFERMEDADES	0-28 Días	29D-11 Meses	1-4 Años	5-9 Años	10-14 Años	15-19 Años	20-49 Años	50-64 Años	65 + Años	TOTAL	%
K35.9	APENDICITIS AGUDA	0	0	3	31	35	27	0	0	0	96	39.7%
N47.X	PREPUCIO REDUNDANTE, FIMOSIS Y PARAFIMOSIS	0	1	6	12	2	0	0	0	0	21	8.7%
Q38.1	ANQUILOGLOSIA	0	1	9	7	1	0	0	0	0	18	7.4%
K40.9	HERNIA INGUINAL UNILATERAL	0	2	2	5	1	3	0	0	0	13	5.4%
K36.X	OTROS TIPOS DE APENDICITIS	0	0	0	1	2	4	0	0	0	7	2.9%
K35.0	APENDICITIS AGUDA CON PERITONITIS GENERALIZADA	0	0	0	2	3	2	0	0	0	7	2.9%
Q53.2	TESTÍCULO NO DESCENDIDO, BILATERAL	0	0	3	3	0	0	0	0	0	6	2.5%
K80.2	CALCULO DE LA VESICULA BILIAR SIN COLECISTITIS	0	0	0	0	1	4	0	0	0	5	2.1%
K42.9	HERNIA UMBILICAL SIN OBSTRUCCIÓN NI GANGRENA	0	0	3	2	0	0	0	0	0	5	2.1%
K04.0	PULPITIS	0	0	2	2	0	0	0	0	0	4	1.7%
K02.1	CARIES DE LA DENTINA	0	0	2	2	0	0	0	0	0	4	1.7%
D23.9	TUMOR BENIGNO DE LA PIEL	0	0	0	2	0	1	0	0	0	3	1.2%
K56.5	ADHERENCIAS [BRIDAS] INTESTINALES CON OBSTRUCCIÓN	0	0	0	1	1	1	0	0	0	3	1.2%
K04.1	NECROSIS DE LA PULPA	0	0	0	3	0	0	0	0	0	3	1.2%
K35.1	APENDICITIS AGUDA CON ABSCESO PERITONEAL	0	0	0	1	2	0	0	0	0	3	1.2%
D23.6	TUMOR BENIGNO DE LA PIEL DEL MIEMBRO SUPERIOR, INCLUIDO EL HOMBRO	0	0	0	0	2	0	0	0	0	2	0.8%
D23.7	TUMOR BENIGNO DE LA PIEL DEL MIEMBRO INFERIOR, INCLUIDA LA CADERA	0	0	1	1	0	0	0	0	0	2	0.8%
P03.4	FETO Y RN AFECT. POR PARTO POR CESÁREA	2	0	0	0	0	0	0	0	0	2	0.8%
N43.3	HIDROCELE	0	0	1	1	0	0	0	0	0	2	0.8%
R11.X	NAUSEA Y VÓMITO	0	1	1	0	0	0	0	0	0	2	0.8%
<b>TOTAL 20 PRIMERAS</b>		<b>2</b>	<b>5</b>	<b>33</b>	<b>76</b>	<b>50</b>	<b>42</b>	<b>0</b>	<b>0</b>	<b>0</b>	<b>208</b>	<b>86.0%</b>
<b>OTROS</b>		<b>0</b>	<b>2</b>	<b>8</b>	<b>6</b>	<b>12</b>	<b>6</b>	<b>0</b>	<b>0</b>	<b>0</b>	<b>34</b>	<b>14.0%</b>
<b>TOTAL GENERAL</b>		<b>2</b>	<b>7</b>	<b>41</b>	<b>82</b>	<b>62</b>	<b>48</b>	<b>0</b>	<b>0</b>	<b>0</b>	<b>242</b>	<b>100%</b>

## RANKING DE LA MORBILIDAD DE HOSPITALIZACIÓN SEGÚN SERVICIO DE GINECOLOGÍA

**PERIODO ENE – DIC, 2022**

CIE-10	ENFERMEDADES	0-28 Días	29D-11 Meses	1-4 Años	5-9 Años	10-14 Años	15-19 Años	20-49 Años	50-64 Años	65 + Años	TOTAL	%
D25.9	LEIOMIOMA DEL UTERO SIN OTRA ESPECIFICACION	0	0	0	0	0	0	103	22	3	128	14.7%
N81.9	PROLAPSO GENITAL FEMENINO	0	0	0	0	0	0	10	24	24	58	6.7%
D64.9	ANEMIA DE TIPO NO ESPECIFICADO	0	0	0	0	0	2	43	8	1	54	6.2%
E66.9	OBESIDAD	0	0	0	0	0	0	30	12	6	48	5.5%
I10.X	HIPERTENSIÓN ESENCIAL (PRIMARIA)	0	0	0	0	0	0	15	10	18	43	5.0%
D50.9	ANEMIA POR DEFICIENCIA DE HIERRO	0	0	0	0	0	2	36	4	1	43	5.0%
N93.9	HEMORRAGIA VAGINAL Y UTERINA ANORMAL	0	0	0	0	1	0	28	7	2	38	4.4%
N83.2	OTROS QUISTES OVÁRICOS	0	0	0	0	1	5	24	6	0	36	4.1%
N80.9	ENDOMETRIOSIS	0	0	0	0	0	3	12	0	0	15	1.7%
N84.0	PÓLIPO DEL CUERPO DEL ÚTERO	0	0	0	0	0	0	9	5	0	14	1.6%
U07.1	COVID-19 VIRUS IDENTIFICADO	0	0	0	0	1	3	10	0	0	14	1.6%
E03.9	HIPOTIROIDISMO	0	0	0	0	0	1	8	4	0	13	1.5%
N85.0	HIPERPLASIA DE GLÁNDULA DEL ENDOMETRIO:	0	0	0	0	0	1	4	6	1	12	1.4%
N83.9	ENFERMEDAD NO INFLAMATORIA DEL OVARIO, DE LA TROMPA DE FALOPIO Y DEL LIGAMENTO ANCHO	0	0	0	0	0	2	8	1	1	12	1.4%
E14.9	DIABETES MELLITUS, SIN MENCIÓN DE COMPLICACIÓN	0	0	0	0	0	0	7	1	3	11	1.3%
N84.9	PÓLIPO DEL TRACTO GENITAL FEMENINO	0	0	0	0	0	0	7	1	2	10	1.2%
N39.0	INFECCION DE VIAS URINARIAS	0	0	0	0	0	1	5	3	1	10	1.2%
D50.0	ANEMIA POR DEFICIENCIA DE HIERRO SECUNDARIA A PÉRDIDA DE SANGRE (CRÓNICA)	0	0	0	0	0	0	9	1	0	10	1.2%
E11.9	DIABETES MELLITUS NO INSULINODEPENDIENTE, SIN MENCIÓN DE COMPLICACIÓN	0	0	0	0	0	0	7	0	2	9	1.0%
N83.5	TORSIÓN DE OVARIO, PEDÍCULO DE OVARIO Y TROMPA DE FALOPIO	0	0	0	0	2	2	4	0	1	9	1.0%
<b>TOTAL 20 PRIMERAS</b>		<b>0</b>	<b>0</b>	<b>0</b>	<b>0</b>	<b>5</b>	<b>22</b>	<b>379</b>	<b>115</b>	<b>66</b>	<b>587</b>	<b>67.6%</b>
<b>OTROS</b>		<b>0</b>	<b>0</b>	<b>0</b>	<b>0</b>	<b>3</b>	<b>19</b>	<b>192</b>	<b>36</b>	<b>31</b>	<b>281</b>	<b>32.4%</b>
<b>TOTAL GENERAL</b>		<b>0</b>	<b>0</b>	<b>0</b>	<b>0</b>	<b>8</b>	<b>41</b>	<b>571</b>	<b>151</b>	<b>97</b>	<b>868</b>	<b>100%</b>

**RANKING DE LA MORBILIDAD DE HOSPITALIZACIÓN  
SEGÚN SERVICIO DE MEDICINA GENERAL**

**PERIODO ENE – DIC, 2022**

CIE-10	ENFERMEDADES	0-28 Días	29D-11 Meses	1-4 Años	5-9 Años	10-14 Años	15-19 Años	20-49 Años	50-64 Años	65 + Años	TOTAL	%
U07.1	COVID-19 VIRUS IDENTIFICADO	0	0	0	0	0	1	26	24	75	126	5.6%
I10.X	HIPERTENSIÓN ESENCIAL (PRIMARIA)	0	0	0	0	0	1	8	31	85	125	5.6%
E11.9	DIABETES MELLITUS NO INSULINODEPENDIENTE, SIN MENCIÓN DE COMPLICACIÓN	0	0	0	0	0	0	11	39	39	89	4.0%
N39.0	INFECCION DE VIAS URINARIAS	0	0	1	0	0	0	12	16	60	89	4.0%
J96.0	INSUFICIENCIA RESPIRATORIA AGUDA	0	0	0	0	0	0	12	17	50	79	3.5%
K85.X	PANCREATITIS AGUDA	0	0	0	0	0	5	43	19	6	73	3.2%
N18.9	INSUFICIENCIA RENAL CRÓNICA	0	0	0	0	0	2	6	21	39	68	3.0%
D64.9	ANEMIA DE TIPO NO ESPECIFICADO	0	0	1	0	0	2	14	7	20	44	2.0%
I50.9	INSUFICIENCIA CARDÍACA	0	0	0	0	0	0	1	15	26	42	1.9%
J18.9	NEUMONÍA	0	0	0	0	0	0	5	7	29	41	1.8%
J15.9	NEUMONÍA BACTERIANA	0	0	0	0	0	0	6	11	20	37	1.6%
E14.9	DIABETES MELLITUS, SIN MENCIÓN DE COMPLICACIÓN	0	0	0	0	0	0	8	14	13	35	1.6%
D50.9	ANEMIA POR DEFICIENCIA DE HIERRO	0	0	0	0	0	1	6	6	20	33	1.5%
I48.X	FIBRILACIÓN Y ALETEO AURICULAR	0	0	0	0	0	0	2	4	24	30	1.3%
I21.9	INFARTO AGUDO DEL MIOCARDIO	0	0	0	0	0	0	5	9	14	28	1.2%
J96.9	INSUFICIENCIA RESPIRATORIA	0	0	0	0	0	0	1	2	25	28	1.2%
K74.6	OTRAS CIRROSIS DEL HÍGADO Y LAS NO ESPECIFICADAS	0	0	0	0	0	0	1	6	20	27	1.2%
I63.4	INFARTO CEREBRAL DEBIDO A EMBOLIA DE ARTERIAS CEREBRALES	0	0	0	0	0	0	3	3	20	26	1.2%
A41.9	SEPTICEMIA	0	0	0	0	0	0	3	4	17	24	1.1%
K81.1	COLECISTITIS CRONICA	0	0	0	0	0	1	9	9	3	22	1.0%
<b>TOTAL 20 PRIMERAS</b>		<b>0</b>	<b>0</b>	<b>2</b>	<b>0</b>	<b>0</b>	<b>13</b>	<b>182</b>	<b>264</b>	<b>605</b>	<b>1,066</b>	<b>47.4%</b>
<b>OTROS</b>		<b>0</b>	<b>0</b>	<b>0</b>	<b>0</b>	<b>0</b>	<b>17</b>	<b>315</b>	<b>310</b>	<b>539</b>	<b>1,181</b>	<b>52.6%</b>
<b>TOTAL GENERAL</b>		<b>0</b>	<b>0</b>	<b>2</b>	<b>0</b>	<b>0</b>	<b>30</b>	<b>497</b>	<b>574</b>	<b>1,144</b>	<b>2,247</b>	<b>100%</b>



## RANKING DE LA MORBILIDAD DE HOSPITALIZACIÓN SEGÚN SERVICIO DE MEDICINA PEDIÁTRICA

**PERIODO ENE – DIC, 2022**

CIE-10	ENFERMEDADES	0-28 Días	29D-11 Meses	1-4 Años	5-9 Años	10-14 Años	15-19 Años	20-49 Años	50-64 Años	65 + Años	TOTAL	%
J45.9	ASMA	0	4	26	19	3	0	0	0	0	52	10.8%
A09.X	INFECCIONES INTESTINALES DEBIDAS A OTROS ORGANISMOS SIN ESPECIFICAR	0	8	18	11	2	0	0	0	0	39	8.1%
N39.0	INFECCION DE VIAS URINARIAS	0	11	15	11	1	0	0	0	0	38	7.9%
D50.9	ANEMIA POR DEFICIENCIA DE HIERRO	0	12	17	1	2	0	0	0	0	32	6.6%
J18.9	NEUMONÍA	0	2	18	5	2	0	0	0	0	27	5.6%
J46.X	ESTADO ASMÁTICO	0	0	8	12	4	0	0	0	0	24	5.0%
J18.8	OTRAS NEUMONÍAS, DE MICROORGANISMO	0	2	7	7	0	0	0	0	0	16	3.3%
J21.9	BRONQUIOLITIS AGUDA	0	11	4	0	0	0	0	0	0	15	3.1%
L22.X	DERMATITIS DEL PAÑAL	0	12	2	0	0	0	0	0	0	14	2.9%
E86.X	DEPLECIÓN DEL VOLUMEN	0	0	7	5	0	0	0	0	0	12	2.5%
K02.9	CARIES DENTAL	0	0	6	4	1	0	0	0	0	11	2.3%
J15.9	NEUMONÍA BACTERIANA	0	0	3	5	1	0	0	0	0	9	1.9%
E66.9	OBESIDAD	0	0	1	3	4	0	0	0	0	8	1.7%
N47.X	PREPUCIO REDUNDANTE, FIMOSIS Y PARAFIMOSIS	0	1	5	1	0	0	0	0	0	7	1.4%
A28.1	ENFERMEDAD POR RASGUÑO DE GATO	0	0	3	1	3	0	0	0	0	7	1.4%
L03.9	CELULITIS DE SITIO	0	2	1	2	1	0	0	0	0	6	1.2%
L04.0	LINFADENITIS AGUDA DE CARA, CABEZA Y CUELLO	0	0	3	2	1	0	0	0	0	6	1.2%
L03.2	CELULITIS DE LA CARA	0	0	2	3	0	0	0	0	0	5	1.0%
K59.0	CONSTIPACIÓN	0	0	3	1	1	0	0	0	0	5	1.0%
N39.9	TRASTORNO DEL SISTEMA URINARIO	0	1	1	0	2	0	0	0	0	4	0.8%
<b>TOTAL 20 PRIMERAS</b>		<b>0</b>	<b>66</b>	<b>150</b>	<b>93</b>	<b>28</b>	<b>0</b>	<b>0</b>	<b>0</b>	<b>0</b>	<b>337</b>	<b>69.8%</b>
<b>OTROS</b>		<b>0</b>	<b>29</b>	<b>59</b>	<b>38</b>	<b>20</b>	<b>0</b>	<b>0</b>	<b>0</b>	<b>0</b>	<b>146</b>	<b>30.2%</b>
<b>TOTAL GENERAL</b>		<b>0</b>	<b>95</b>	<b>209</b>	<b>131</b>	<b>48</b>	<b>0</b>	<b>0</b>	<b>0</b>	<b>0</b>	<b>483</b>	<b>100%</b>

## RANKING DE LA MORBILIDAD DE HOSPITALIZACIÓN SEGÚN SERVICIO DE NEONATOLOGÍA

**PERIODO ENE – DIC, 2022**

CIE-10	ENFERMEDADES	0-28 Días	29D-11 Meses	1-4 Años	5-9 Años	10-14 Años	15-19 Años	20-49 Años	50-64 Años	65 + Años	TOTAL	%
P59.9	ICTERICIA NEONATAL	117	0	0	0	0	0	0	0	0	117	10.8%
P07.3	OTROS RECIÉN NACIDOS PRETÉRMINO	95	22	0	0	0	0	0	0	0	117	10.8%
P36.9	SEPSIS BACTERIANA DEL RECIÉN NACIDO	80	5	0	0	0	0	0	0	0	85	7.9%
P03.4	FETO Y RN AFECT. POR PARTO POR CESÁREA	74	0	0	0	0	0	0	0	0	74	6.9%
P22.1	TAQUIPNEA TRANSITORIA DEL RECIÉN NACIDO	47	2	0	0	0	0	0	0	0	49	4.5%
P22.0	SÍNDROME DE DIFICULTAD RESPIRATORIA DEL RECIÉN NACIDO	40	4	0	0	0	0	0	0	0	44	4.1%
P07.1	OTRO PESO BAJO AL NACER	39	2	0	0	0	0	0	0	0	41	3.8%
P05.1	PEQUEÑO PARA LA EDAD GESTACIONAL	29	2	0	0	0	0	0	0	0	31	2.9%
P05.9	RETARDO DEL CRECIMIENTO FETAL	23	1	0	0	0	0	0	0	0	24	2.2%
P08.1	OTROS RECIÉN NACIDOS CON SOBREPESO PARA LA EDAD GESTACIONAL	23	0	0	0	0	0	0	0	0	23	2.1%
H35.0	RETINOPATÍAS DEL FONDO Y CAMBIOS VASCULARES RETINIANOS	17	4	0	0	0	0	0	0	0	21	1.9%
P27.1	DISPLASIA BRONCOPULMONAR ORIGINADA EN EL PERÍODO PERINATAL	4	16	0	0	0	0	0	0	0	20	1.9%
P55.1	INCOMPATIBILIDAD ABO DEL FETO Y DEL RECIÉN NACIDO	17	0	0	0	0	0	0	0	0	17	1.6%
H35.1	RETINOPATÍA DE LA PREMATURIDAD	4	13	0	0	0	0	0	0	0	17	1.6%
P61.2	ANEMIA DE LA PREMATURIDAD	8	9	0	0	0	0	0	0	0	17	1.6%
P70.4	OTRAS HIPOGLICEMIAS NEONATALES	13	1	0	0	0	0	0	0	0	14	1.3%
P74.1	DESHIDRATACIÓN DEL RECIÉN NACIDO	12	0	0	0	0	0	0	0	0	12	1.1%
P77.X	ENTEROCOLITIS NECROTIZANTE DEL FETO Y DEL RECIÉN NACIDO	5	7	0	0	0	0	0	0	0	12	1.1%
P25.1	NEUMOTÓRAX ORIGINADO EN EL PERÍODO PERINATAL	12	0	0	0	0	0	0	0	0	12	1.1%
P71.1	OTRA HIPOCALCEMIA NEONATAL	10	0	0	0	0	0	0	0	0	10	0.9%
<b>TOTAL 20 PRIMERAS</b>		<b>669</b>	<b>88</b>	<b>0</b>	<b>0</b>	<b>0</b>	<b>0</b>	<b>0</b>	<b>0</b>	<b>0</b>	<b>757</b>	<b>70.1%</b>
<b>OTROS</b>		<b>277</b>	<b>46</b>	<b>0</b>	<b>0</b>	<b>0</b>	<b>0</b>	<b>0</b>	<b>0</b>	<b>0</b>	<b>323</b>	<b>29.9%</b>
<b>TOTAL GENERAL</b>		<b>946</b>	<b>134</b>	<b>0</b>	<b>0</b>	<b>0</b>	<b>0</b>	<b>0</b>	<b>0</b>	<b>0</b>	<b>1,080</b>	<b>100%</b>

## RANKING DE LA MORBILIDAD DE HOSPITALIZACIÓN SEGÚN SERVICIO DE OBSTETRICIA

**PERIODO ENE – DIC, 2022**

CIE-10	ENFERMEDADES	0-28 Días	29D-11 Meses	1-4 Años	5-9 Años	10-14 Años	15-19 Años	20-49 Años	50-64 Años	65 + Años	TOTAL	%
O99.0	ANEMIA QUE COMPLICA EL EMBARAZO, EL PARTO Y EL PUERPERIO	0	0	0	0	1	36	429	0	0	466	14.9%
O34.2	ATENCIÓN MATERNA POR CICATRIZ UTERINA DEBIDA A CIRUGÍA PREVIA	0	0	0	0	0	3	280	0	0	283	9.0%
O26.9	COMPLICACIÓN RELACIONADA CON EL EMBARAZO	0	0	0	0	1	24	187	0	0	212	6.8%
O06.4	ABORTO, INCOMPLETO	0	0	0	0	1	10	188	0	0	199	6.4%
O23.4	INFECC. DE LAS VÍAS URINARIAS EN EL EMBARAZO	0	0	0	0	0	16	93	0	0	109	3.5%
O47.9	FALSO TRABAJO DE PARTO	0	0	0	0	1	10	95	0	0	106	3.4%
O70.0	DESGARRO PERINEAL DE PRIMER GRADO DURANTE EL PARTO	0	0	0	0	0	7	84	0	0	91	2.9%
O14.9	PREECLAMPSIA	0	0	0	0	0	7	83	0	0	90	2.9%
O66.9	TRABAJO DE PARTO OBSTRUIDO	0	0	0	0	0	3	79	0	0	82	2.6%
O26.8	OTRAS COMPLICACIONES ESPECIFICADAS RELACIONADAS CON EL EMBARAZO	0	0	0	0	0	4	52	0	0	56	1.8%
O68.9	TRABAJO DE PARTO Y PARTO COMPLICADOS POR SUFRIMIENTO FETAL	0	0	0	0	0	3	42	0	0	45	1.4%
O60.X	PARTO PREMATURO	0	0	0	0	0	4	40	0	0	44	1.4%
O32.4	ATENCIÓN MATERNA POR CABEZA ALTA EN GESTACIÓN A TÉRMINO	0	0	0	0	0	1	40	0	0	41	1.3%
O21.0	HIPEREMESIS GRAVÍDICA LEVE	0	0	0	0	0	2	39	0	0	41	1.3%
E66.9	OBESIDAD	0	0	0	0	1	2	37	1	0	41	1.3%
O99.2	ENFERM. ENDOCRINAS, DE LA NUTRICIÓN Y DEL METABOLISMO QUE COMPLICAN EL EMBARAZO, EL PARTO Y EL PUERPERIO	0	0	0	0	0	1	36	0	0	37	1.2%
O69.1	TRABAJO DE PARTO Y PARTO COMPLICADOS POR CIRCULAR PERICERVICAL DEL CORDÓN, CON COMPRESIÓN	0	0	0	0	0	4	31	0	0	35	1.1%
O42.9	RUPTURA PREMATURA MEMBRANAS	0	0	0	0	0	1	30	0	0	31	1.0%
O33.5	ATENCIÓN MATERNA POR DESPROPORCIÓN DEBIDA A FETO DEMASIADO GRANDE	0	0	0	0	0	1	29	0	0	30	1.0%
O14.1	PREECLAMPSIA SEVERA	0	0	0	0	0	3	26	0	0	29	0.9%
<b>TOTAL 20 PRIMERAS</b>		<b>0</b>	<b>0</b>	<b>0</b>	<b>0</b>	<b>5</b>	<b>142</b>	<b>1,920</b>	<b>1</b>	<b>0</b>	<b>2,068</b>	<b>66.1%</b>
<b>OTROS</b>		<b>0</b>	<b>0</b>	<b>0</b>	<b>0</b>	<b>6</b>	<b>80</b>	<b>966</b>	<b>10</b>	<b>0</b>	<b>1,062</b>	<b>33.9%</b>
<b>TOTAL GENERAL</b>		<b>0</b>	<b>0</b>	<b>0</b>	<b>0</b>	<b>11</b>	<b>222</b>	<b>2,886</b>	<b>11</b>	<b>0</b>	<b>3,130</b>	<b>100%</b>

## RANKING DE LA MORBILIDAD DE HOSPITALIZACIÓN SEGÚN SERVICIO DE ONCOLOGÍA

**PERIODO ENE – DIC, 2022**

CIE-10	ENFERMEDADES	0-28 Días	29D-11 Meses	1-4 Años	5-9 Años	10-14 Años	15-19 Años	20-49 Años	50-64 Años	65 + Años	TOTAL	%
C50.9	TUMOR MALIG. DE LA MAMA	0	0	0	0	0	1	38	57	44	140	20.0%
C18.9	TUMOR MALIG. DEL COLON	0	0	0	0	0	0	9	30	64	103	14.7%
C56.X	TUMOR MALIG. DEL OVARIO	0	0	0	0	0	0	12	16	6	34	4.9%
C85.9	LINFOMA NO HODGKIN NO ESPECIFICADO	0	0	0	0	0	0	11	5	17	33	4.7%
C20.X	TUMOR MALIG. DEL RECTO	0	0	0	0	0	0	15	7	8	30	4.3%
C24.1	TUMOR MALIG. DE LA AMPOLLA DE VATER	0	0	0	0	0	0	0	14	12	26	3.7%
C61.X	TUMOR MALIG. DE LA PRÓSTATA	0	0	0	0	0	0	1	6	19	26	3.7%
C25.9	TUMOR MALIG. DEL PANCREAS	0	0	0	0	0	0	0	11	15	26	3.7%
C16.9	TUMOR MALIG. DEL ESTÓMAGO	0	0	0	0	0	0	11	8	6	25	3.6%
C53.9	TUMOR MALIG. DEL CUELLO DEL ÚTERO	0	0	0	0	0	0	6	12	4	22	3.1%
C54.9	TUMOR MALIG. DEL CUERPO DEL ÚTERO	0	0	0	0	0	0	2	15	5	22	3.1%
C73.X	TUMOR MALIG. DE LA GLÁNDULA TIROIDES	0	0	0	0	1	0	7	8	2	18	2.6%
C64.X	TUMOR MALIG. DEL RIÑÓN, EXCEPTO DE LA PELVIS RENAL	0	0	0	0	0	0	0	12	5	17	2.4%
C21.0	TUMOR MALIG. DEL ANO	0	0	0	0	0	0	1	10	4	15	2.1%
C49.9	TUMOR MALIG. DEL TEJ. CONJUNTIVO Y TEJ. BLANDO, DE SITIO	0	0	0	0	0	0	4	3	0	7	1.0%
C22.9	TUMOR MALIG. DEL HIGADO	0	0	0	0	0	0	0	6	0	6	0.9%
C43.9	MELANOMA MALIG. DE PIEL	0	0	0	0	0	0	0	3	2	5	0.7%
C81.9	ENFERMEDAD DE HODGKIN	0	0	0	0	0	0	0	0	5	5	0.7%
C17.9	TUMOR MALIG. DEL INTESTINO DELGADO	0	0	0	0	0	0	0	4	0	4	0.6%
C44.9	TUMOR MALIG. DE LA PIEL	0	0	0	0	0	0	0	1	3	4	0.6%
<b>TOTAL 20 PRIMERAS</b>		<b>0</b>	<b>0</b>	<b>0</b>	<b>0</b>	<b>1</b>	<b>1</b>	<b>117</b>	<b>228</b>	<b>221</b>	<b>568</b>	<b>81.3%</b>
<b>OTROS</b>		<b>0</b>	<b>0</b>	<b>0</b>	<b>0</b>	<b>0</b>	<b>2</b>	<b>42</b>	<b>55</b>	<b>32</b>	<b>131</b>	<b>18.7%</b>
<b>TOTAL GENERAL</b>		<b>0</b>	<b>0</b>	<b>0</b>	<b>0</b>	<b>1</b>	<b>3</b>	<b>159</b>	<b>283</b>	<b>253</b>	<b>699</b>	<b>100%</b>

**NUESTRO EQUIPO DE TRABAJO**

**OFICINA DE ESTADISTICA**

- ❖ Kattia Masías Bernal
- ❖ Luis Edwin Lizarraga Urbano

**SECRETARIA**

- ❖ Magali Heredia Dongo
- ❖ Ana Herrera Reyes

**UNIDAD DE PROCESAMIENTO**

- ❖ Deyvis Ramos Ramos

**EGRESOS**

- ❖ Addy Ramírez Chumpitaz
- ❖ Karina Ramírez Honorio
- ❖ Cristal Navio Chávez



# HOSPITAL SANTA ROSA

PUEBLO LIBRE

Calidez, ciencia y experiencia a su servicio