



HOSPITAL  
SANTA ROSA

PUEBLO LIBRE



OFICINA DE ESTADISTICA E INFORMATICA

©2022 Elaborado por la Unidad de Procesamiento

# MOVIMIENTO HOSPITALARIO ESTADÍSTICAS

PERIODO: ENE - MAR, 2023

EL PERÚ PRIMERO



## MOVIMIENTO HOSPITALARIO E INDICADORES POR SERVICIO

**PERIODO ENERO, 2023**

SERVICIO	INGRESO	EGRESO	ESTANCIA (PACIENTE DIA)	INDICADORES						FALLECIDOS			DIAS CAMA	CAMA PRESUPUESTADA
				PROMEDIO PERMANENCIA (6 a 8D)	RENDIMIENTO CAMA (PROM. 4)	INTERVALO SUSTITUCION (0.6 a 1D)	GRADO DE USO (85 a 90 %)	TASA MORTA- LIDAD BRUTA (x100)	TASA MORTA- LIDAD NETA (x100)	- 48 HRS	+ 48 HRS	TOTAL		
<b>TOTAL</b>	<b>545</b>	<b>509</b>	<b>2,648</b>	<b>5.2</b>	<b>4.2</b>	<b>2.1</b>	<b>71.2</b>	<b>2.0</b>	<b>1.8</b>	<b>1</b>	<b>9</b>	<b>10</b>	<b>3,720</b>	<b>120</b>
CIRUGIA GENERAL	110	112	550	4.9	5.1	1.2	80.6	0.0	0.0	0	0	0	682	22
CIRUGIA PEDIATRICA	29	23	93	4.0	3.8	4.0	50.0	0.0	0.0	0	0	0	186	6
GINECOLOGIA	51	45	282	6.3	3.0	4.1	60.6	0.0	0.0	0	0	0	465	15
MEDICINA GENERAL	84	77	754	9.8	2.6	2.3	81.1	10.4	10.4	0	8	8	930	30
MEDICINA PEDIATRICA	38	35	164	4.7	3.9	3.3	58.8	0.0	0.0	0	0	0	279	9
NEONATOLOGIA	22	28	173	6.2	2.5	6.0	50.7	0.0	0.0	0	0	0	341	11
OBSTETRICIA	143	133	378	2.8	12.1	-0.3	110.9	0.0	0.0	0	0	0	341	11
ONCOLOGIA	68	56	254	4.5	3.5	4.3	51.2	3.6	1.8	1	1	2	496	16
<b>UCI</b>	<b>22</b>	<b>21</b>	<b>195</b>	<b>9.3</b>	<b>2.6</b>	<b>2.5</b>	<b>78.6</b>	<b>23.8</b>	<b>23.8</b>	<b>0</b>	<b>5</b>	<b>5</b>	<b>248</b>	<b>8</b>

## MOVIMIENTO HOSPITALARIO E INDICADORES POR SERVICIO

**PERIODO FEBRERO, 2023**

SERVICIO	INGRESO	EGRESO	ESTANCIA (PACIENTE DIA)	INDICADORES						FALLECIDOS			DIAS CAMA	CAMA PRESUPUESTADA
				PROMEDIO PERMANENCIA (6 a 8D)	RENDIMIENTO CAMA (PROM. 4)	INTERVALO SUSTITUCION (0.6 a 1D)	GRADO DE USO (85 a 90 %)	TASA MORTA- LIDAD BRUTA (x100)	TASA MORTA- LIDAD NETA (x100)	- 48 HRS	+ 48 HRS	TOTAL		
<b>TOTAL</b>	<b>597</b>	<b>574</b>	<b>3,087</b>	<b>5.4</b>	<b>3.9</b>	<b>1.8</b>	<b>74.5</b>	<b>1.2</b>	<b>1.2</b>	<b>0</b>	<b>7</b>	<b>7</b>	<b>4,144</b>	<b>148</b>
CIRUGIA GENERAL	142	135	644	4.8	6.1	-0.2	104.5	0.0	0.0	0	0	0	616	22
CIRUGIA PEDIATRICA	39	42	205	4.9	4.7	1.1	81.3	0.0	0.0	0	0	0	252	9
GINECOLOGIA	59	53	262	4.9	2.0	8.8	36.0	0.0	0.0	0	0	0	728	26
MEDICINA GENERAL	72	76	919	12.1	2.5	-1.0	109.4	7.9	7.9	0	6	6	840	30
MEDICINA PEDIATRICA	32	32	165	5.2	2.7	5.3	49.1	0.0	0.0	0	0	0	336	12
NEONATOLOGIA	31	24	134	5.6	2.2	7.3	43.5	0.0	0.0	0	0	0	308	11
OBSTETRICIA	155	143	414	2.9	6.5	1.4	67.2	0.0	0.0	0	0	0	616	22
ONCOLOGIA	67	69	344	5.0	4.3	1.5	76.8	1.4	1.4	0	1	1	448	16
<b>UCI</b>	<b>18</b>	<b>20</b>	<b>164</b>	<b>8.2</b>	<b>2.5</b>	<b>3.0</b>	<b>73.2</b>	<b>20.0</b>	<b>15.0</b>	<b>1</b>	<b>3</b>	<b>4</b>	<b>224</b>	<b>8</b>

## MOVIMIENTO HOSPITALARIO E INDICADORES POR SERVICIO

**PERIODO MARZO, 2023**

SERVICIO	INGRESO	EGRESO	ESTANCIA (PACIENTE DIA)	INDICADORES						FALLECIDOS			DIAS CAMA	CAMA PRESUPUESTADA
				PROMEDIO PERMANENCIA (6 a 8D)	RENDIMIENTO CAMA (PROM. 4)	INTERVALO SUSTITUCION (0.6 a 1D)	GRADO DE USO (85 a 90 %)	TASA MORTA- LIDAD BRUTA (x100)	TASA MORTA- LIDAD NETA (x100)	- 48 HRS	+ 48 HRS	TOTAL		
<b>TOTAL</b>	<b>683</b>	<b>684</b>	<b>3,608</b>	<b>5.3</b>	<b>4.5</b>	<b>1.7</b>	<b>76.1</b>	<b>1.2</b>	<b>1.2</b>	<b>0</b>	<b>8</b>	<b>8</b>	<b>4,743</b>	<b>153</b>
CIRUGIA GENERAL	150	146	677	4.6	6.3	0.2	95.0	0.0	0.0	0	0	0	713	23
CIRUGIA PEDIATRICA	42	40	196	4.9	4.0	2.9	63.2	0.0	0.0	0	0	0	310	10
GINECOLOGIA	63	72	372	5.2	2.8	6.0	46.2	0.0	0.0	0	0	0	806	26
MEDICINA GENERAL	86	93	844	9.1	3.1	0.9	90.8	8.6	8.6	0	8	8	930	30
MEDICINA PEDIATRICA	53	50	262	5.2	3.6	3.4	60.4	0.0	0.0	0	0	0	434	14
NEONATOLOGIA	31	29	245	8.4	1.9	7.6	52.7	0.0	0.0	0	0	0	465	15
OBSTETRICIA	172	169	609	3.6	8.5	0.1	98.2	0.0	0.0	0	0	0	620	20
ONCOLOGIA	86	85	403	4.7	5.7	0.7	86.7	0.0	0.0	0	0	0	465	15
<b>UCI</b>	<b>20</b>	<b>14</b>	<b>130</b>	<b>9.3</b>	<b>1.6</b>	<b>10.6</b>	<b>46.6</b>	<b>14.3</b>	<b>14.3</b>	<b>0</b>	<b>2</b>	<b>2</b>	<b>279</b>	<b>9</b>

# MOVIMIENTO HOSPITALARIO E INDICADORES POR SERVICIO

**PERIODO I-TRIMESTRE, 2023**

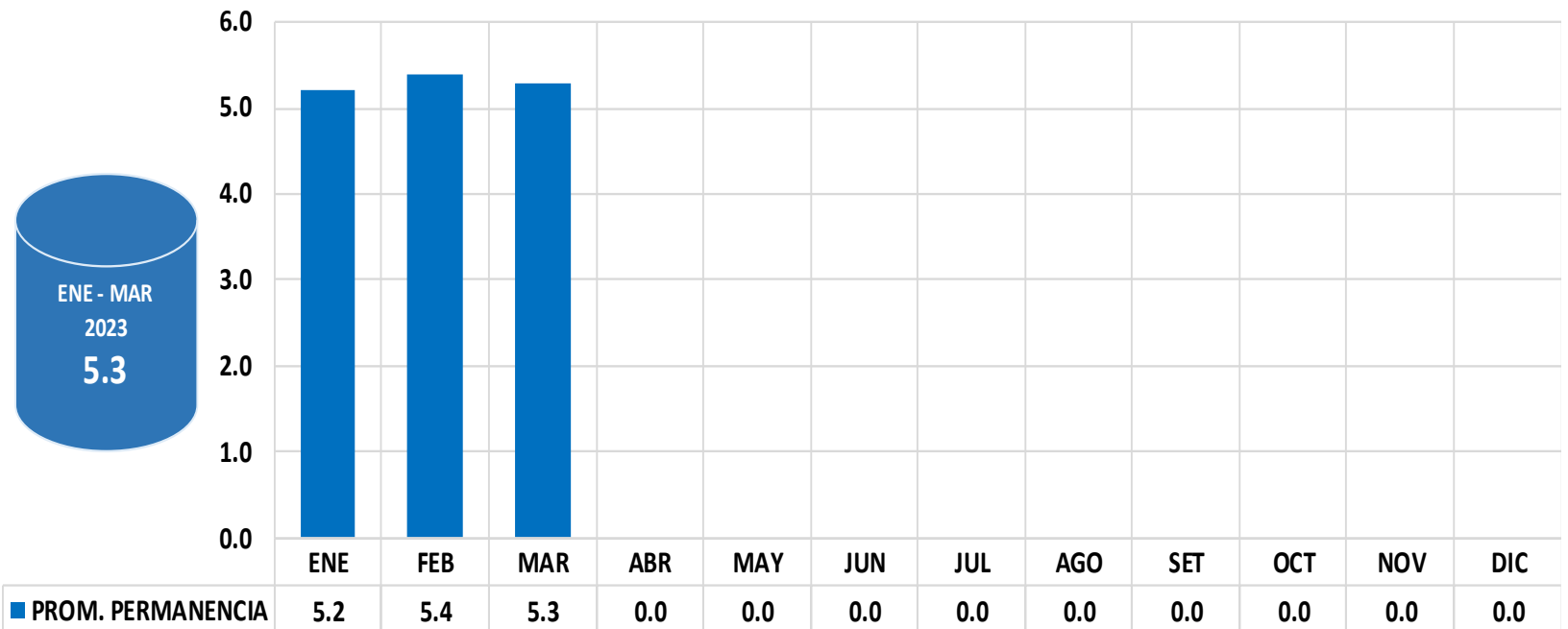
SERVICIO	INGRESO	EGRESO	ESTANCIA (PACIENTE DIA)	INDICADORES						FALLECIDOS			DIAS CAMA	CAMA PRESUPUESTADA
				PROMEDIO PERMANENCIA (6 a 8D)	RENDIMIENTO CAMA (PROM. 4)	INTERVALO SUSTITUCION (0.6 a 1D)	GRADO DE USO (85 a 90 %)	TASA MORTA- LIDAD BRUTA (x100)	TASA MORTA- LIDAD NETA (x100)	- 48 HRS	+ 48 HRS	TOTAL		
<b>TOTAL</b>	<b>1,825</b>	<b>1,767</b>	<b>9,343</b>	<b>5.3</b>	<b>4.2</b>	<b>1.9</b>	<b>74.0</b>	<b>1.4</b>	<b>1.4</b>	<b>1</b>	<b>24</b>	<b>25</b>	<b>12,630</b>	<b>140</b>
CIRUGIA ADULTO	402	393	1,871	4.8	5.9	0.4	93.1	0.0	0.0	0	0	0	2,010	22
CIRUGIA PEDIATRICA	110	105	494	4.7	4.2	2.4	65.9	0.0	0.0	0	0	0	750	8
GINECOLOGIA	173	170	916	5.4	2.5	6.4	45.6	0.0	0.0	0	0	0	2,010	22
MEDICINA GENERAL	242	246	2,517	10.2	2.7	0.7	93.2	8.9	8.9	0	22	22	2,700	30
MEDICINA PEDIATRICA	123	117	591	5.1	3.3	3.9	56.3	0.0	0.0	0	0	0	1,050	12
NEONATOLOGIA	84	81	552	6.8	2.2	6.9	49.7	0.0	0.0	0	0	0	1,110	12
OBSTETRICIA	470	445	1,401	3.1	8.4	0.4	88.1	0.0	0.0	0	0	0	1,590	18
ONCOLOGIA	221	210	1,001	4.8	4.5	1.9	71.0	1.4	1.0	1	2	3	1,410	16
<b>UCI</b>	<b>60</b>	<b>55</b>	<b>489</b>	<b>8.9</b>	<b>2.2</b>	<b>4.7</b>	<b>65.2</b>	<b>20.0</b>	<b>18.2</b>	<b>1</b>	<b>10</b>	<b>11</b>	<b>750</b>	<b>8</b>

# MOVIMIENTO HOSPITALARIO E INDICADORES POR SERVICIO

## PROMEDIO PERMANENCIA

**PERIODO ANUAL, 2022**

MESES	EGRESOS	ESTANCIA	PROM. PERMANENCIA
ENE	509	2,648	5.2
FEB	574	3,087	5.4
MAR	684	3,608	5.3
ABR			0.0
MAY			0.0
JUN			0.0
JUL			0.0
AGO			0.0
SET			0.0
OCT			0.0
NOV			0.0
DIC			0.0



ENE - MAR  
2023  
5.3

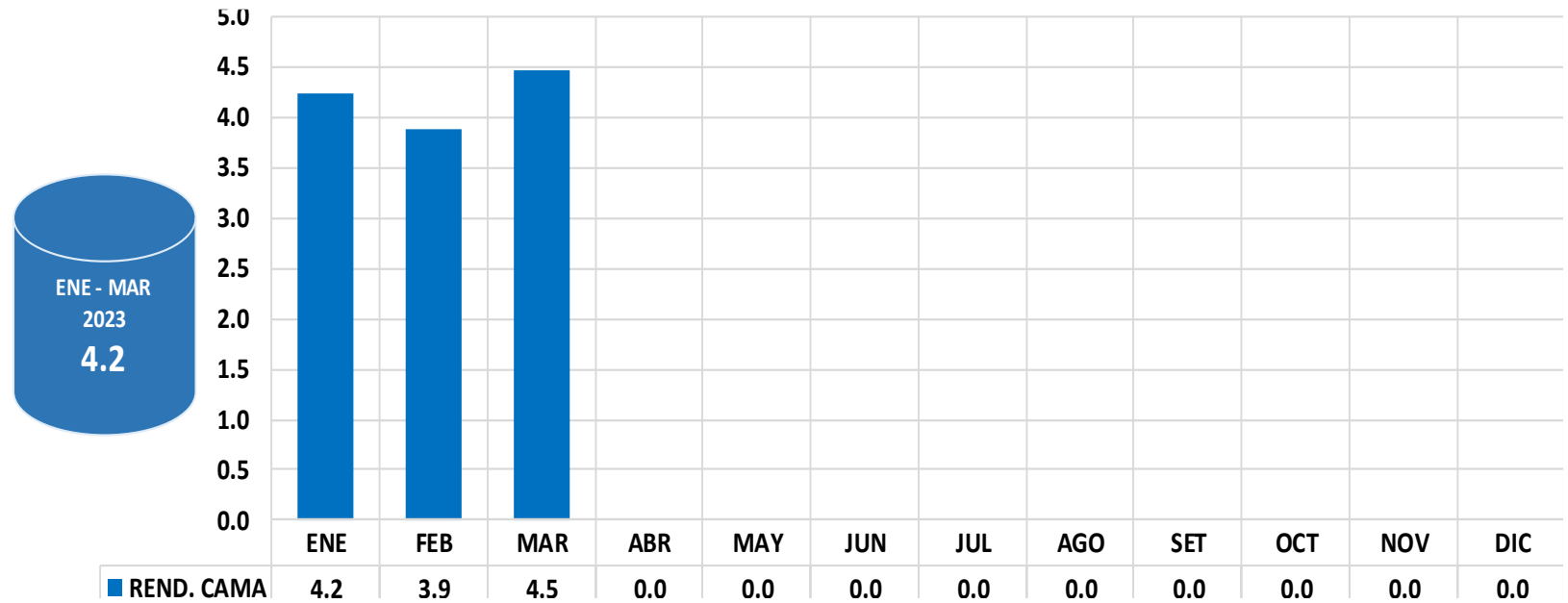
■ PROM. PERMANENCIA

# MOVIMIENTO HOSPITALARIO E INDICADORES POR SERVICIO

## REDIMIENDO CAMA

PERIODO ANUAL, 2022

MESES	N° CAMAS	EGRESOS	REND. CAMA
ENE	120	509	4.2
FEB	148	574	3.9
MAR	153	684	4.5
ABR			0.0
MAY			0.0
JUN			0.0
JUL			0.0
AGO			0.0
SET			0.0
OCT			0.0
NOV			0.0
DIC			0.0



# MOVIMIENTO HOSPITALARIO E INDICADORES POR SERVICIO

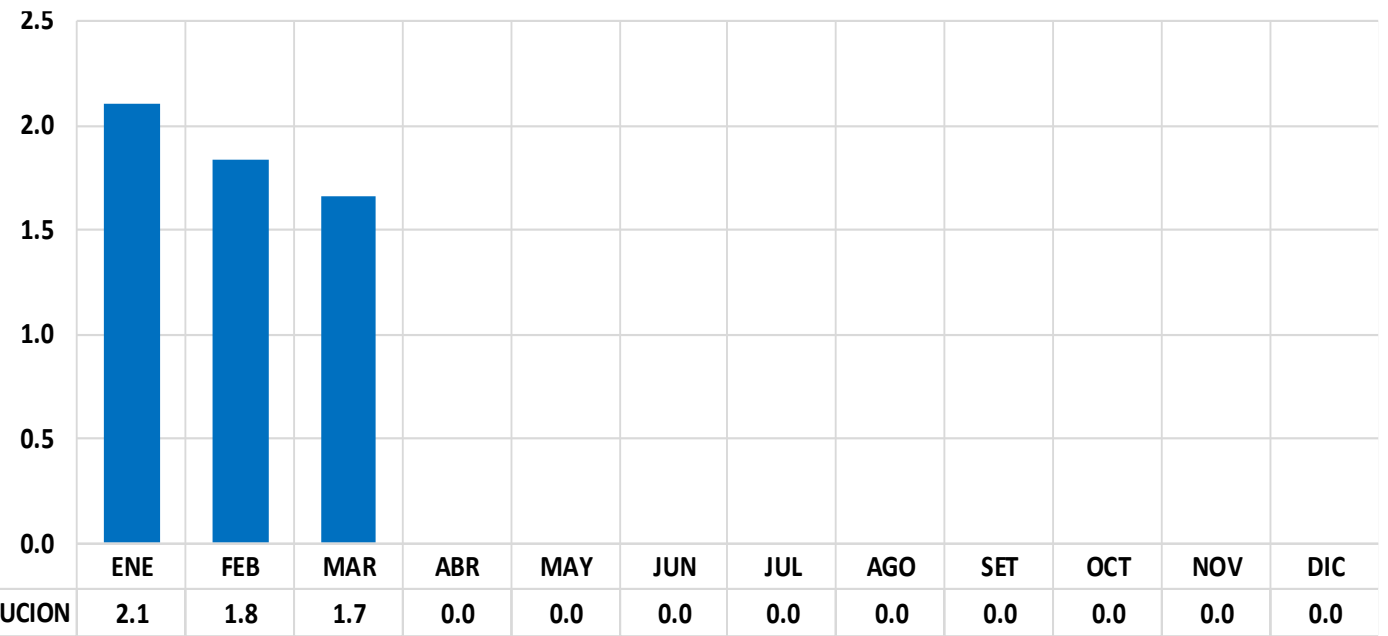
## INTERVALO DE SUSTITUCION

**PERIODO ANUAL, 2022**

MESES	DIAS CAMA	ESTANCIA (PACIENTE DIA)	EGRESOS	INTERV. DE SUSTITUCION
ENE	3,720	2,648	509	2.1
FEB	4,144	3,087	574	1.8
MAR	4,743	3,608	684	1.7
ABR				0.0
MAY				0.0
JUN				0.0
JUL				0.0
AGO				0.0
SET				0.0
OCT				0.0
NOV				0.0
DIC				0.0



■ INTERV. DE SUSTITUCION



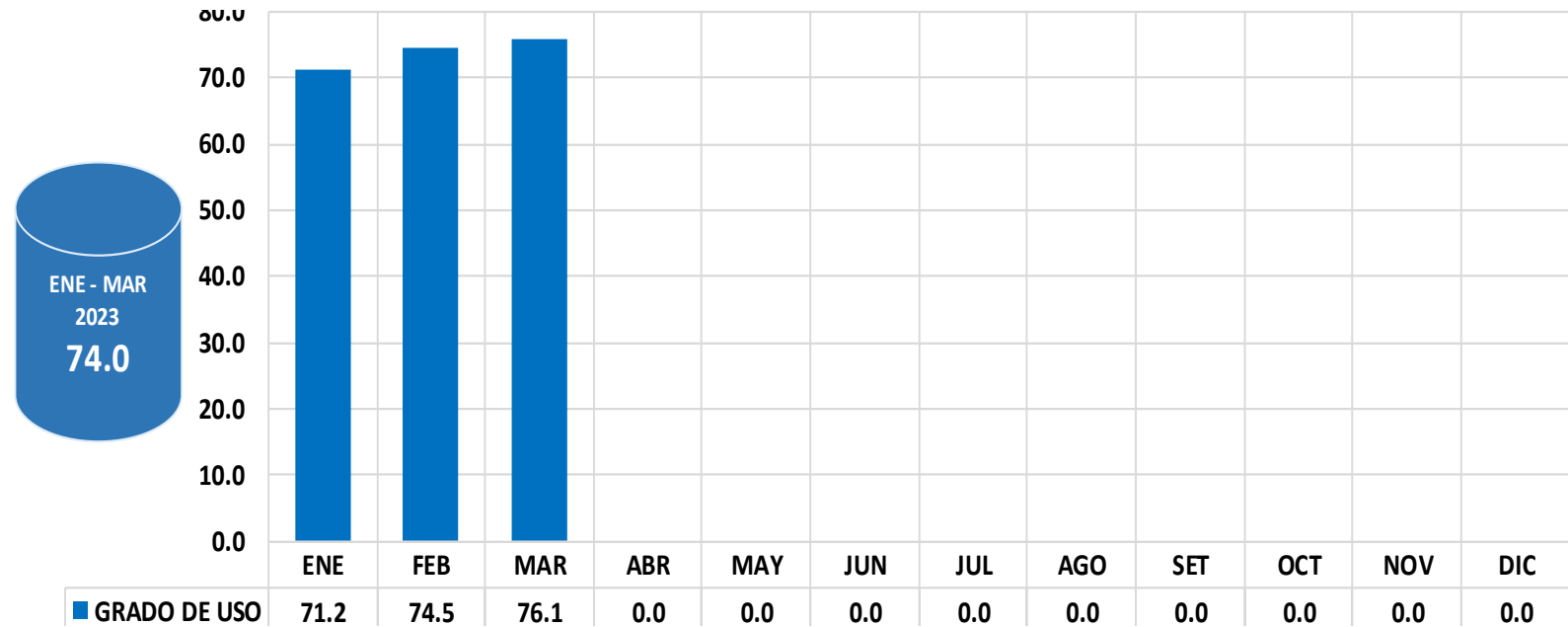


# MOVIMIENTO HOSPITALARIO E INDICADORES POR SERVICIO

## GRADO DE USO

PERIODO ANUAL, 2022

MESES	ESTANCIA (PACIENTE DIA)	DIAS CAMA	GRADO DE USO
ENE	2,648	3,720	71.2
FEB	3,087	4,144	74.5
MAR	3,608	4,743	76.1
ABR			0.0
MAY			0.0
JUN			0.0
JUL			0.0
AGO			0.0
SET			0.0
OCT			0.0
NOV			0.0
DIC			0.0



**NUESTRO EQUIPO DE TRABAJO**

**OFICINA DE ESTADISTICA**

- ❖ Kattia Masías Bernal
- ❖ Luis Edwin Lizarraga Urbano

**SECRETARIA**

- ❖ Magali Heredia Dongo
- ❖ Ana Herrera Reyes

**UNIDAD DE PROCESAMIENTO**

- ❖ Deyvis Ramos Ramos

**EGRESOS**

- ❖ Addy Ramírez Chumpitaz
- ❖ Karina Ramírez Honorio
- ❖ Cristal Navio Chávez



# HOSPITAL SANTA ROSA

PUEBLO LIBRE

Calidez, ciencia y experiencia a su servicio