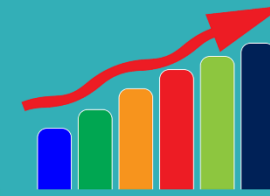




HOSPITAL
SANTA ROSA

PUEBLO LIBRE



ESTADÍSTICA E INFORMÁTICA

OFICINA DE ESTADISTICA E INFORMATICA

©2022 Elaborado por la Unidad de Procesamiento

CONSULTA EXTERNA ESTADÍSTICAS

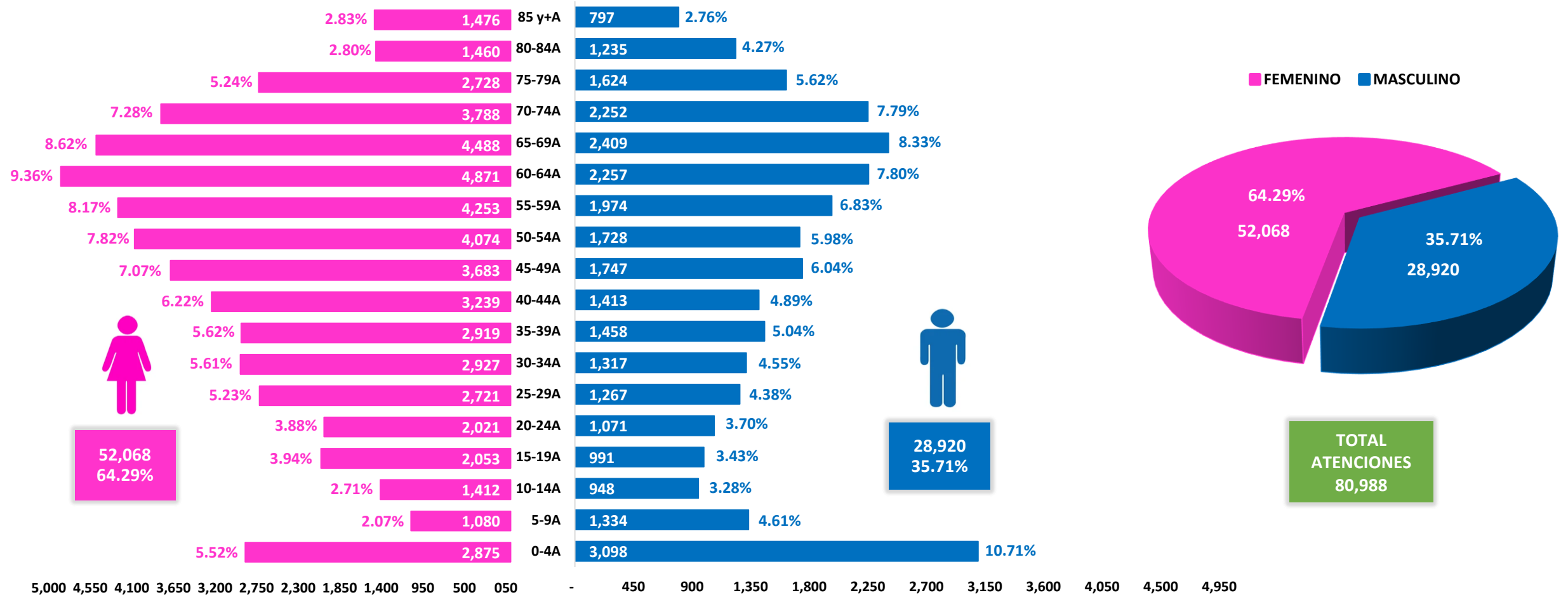
PERIODO: ENERO - ABRIL, 2023

EL PERÚ PRIMERO



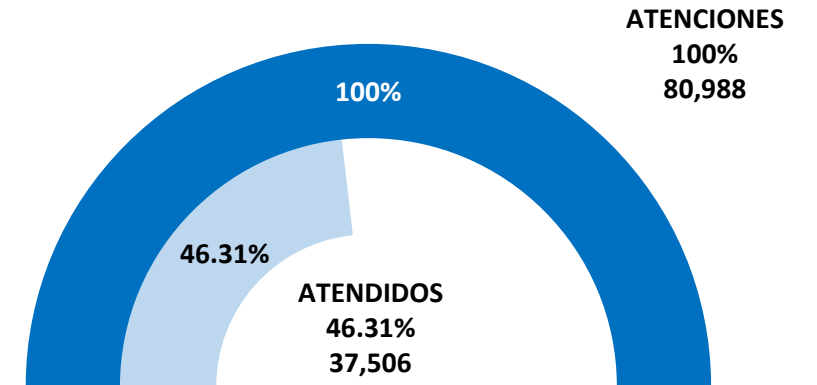
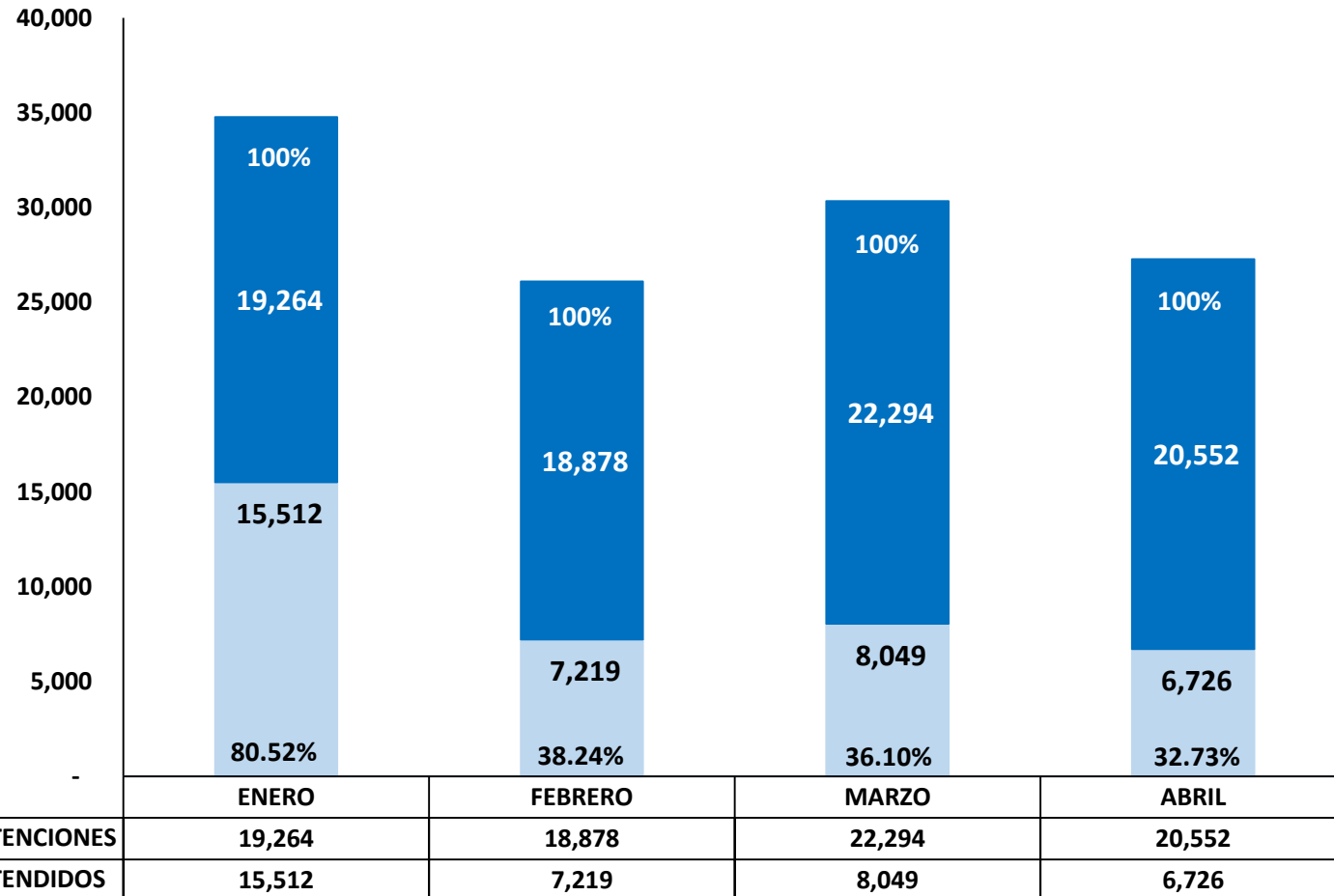
ATENCIONES EN CONSULTA EXTERNA, SEGÚN PIRÁMIDE POBLACIONAL

PERIODO ENERO – ABRIL, 2023



ATENCIONES Y ATENDIDOS EN CONSULTA EXTERNA

PERIODO ENERO – ABRIL, 2023

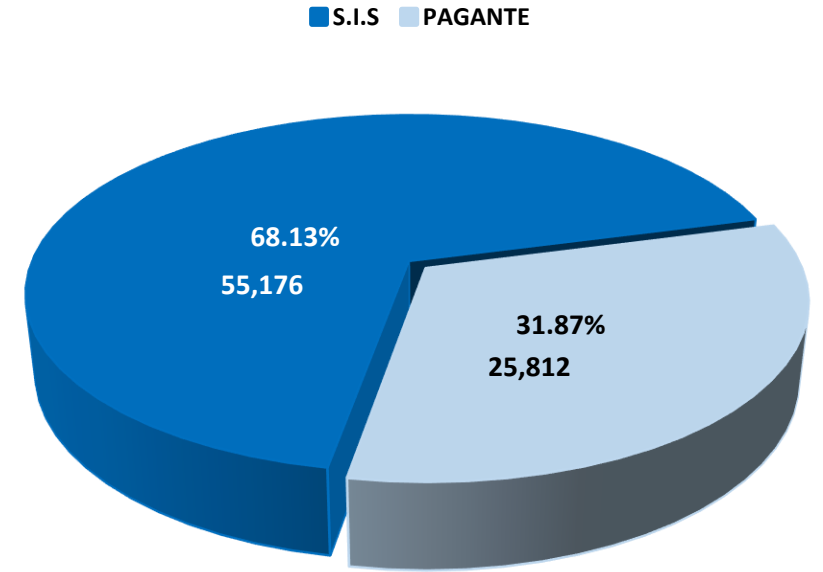
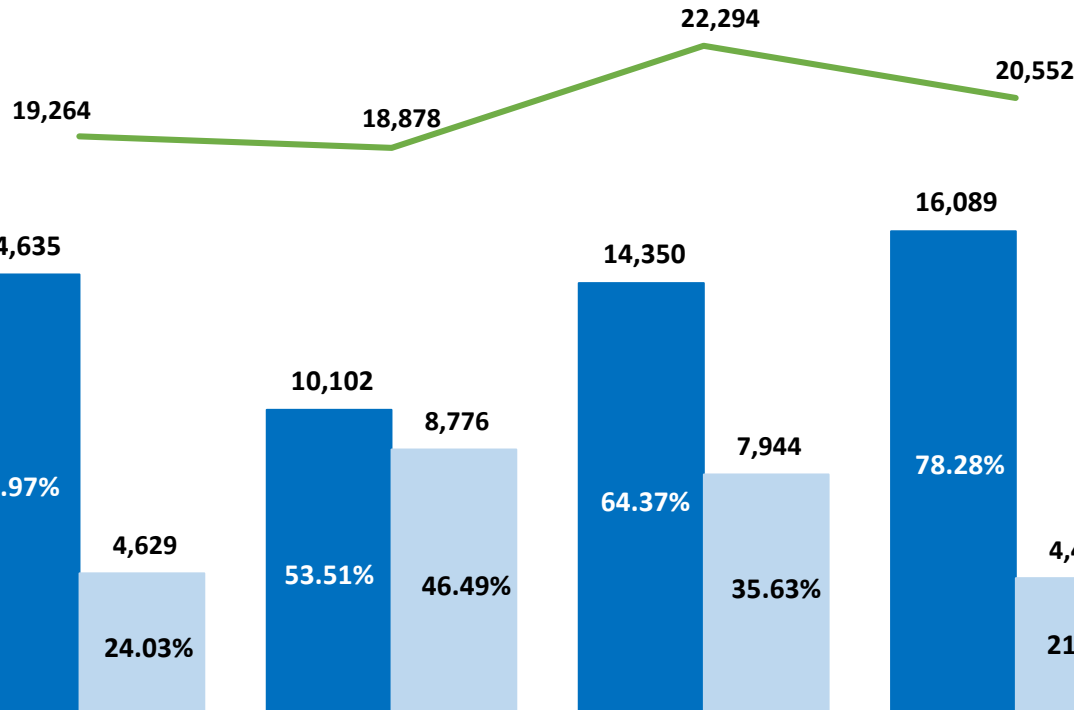


TOTAL DE ATENDIDOS
37,506
46.31%

TOTAL DE ATENCIONES
80,988
100%

ATENCIONES EN CONSULTA EXTERNA, SEGÚN FINANCIADOR

PERIODO ENERO – ABRIL, 2023



PAGANTE
25,812
31.87%

SIS
55,176
68.13%

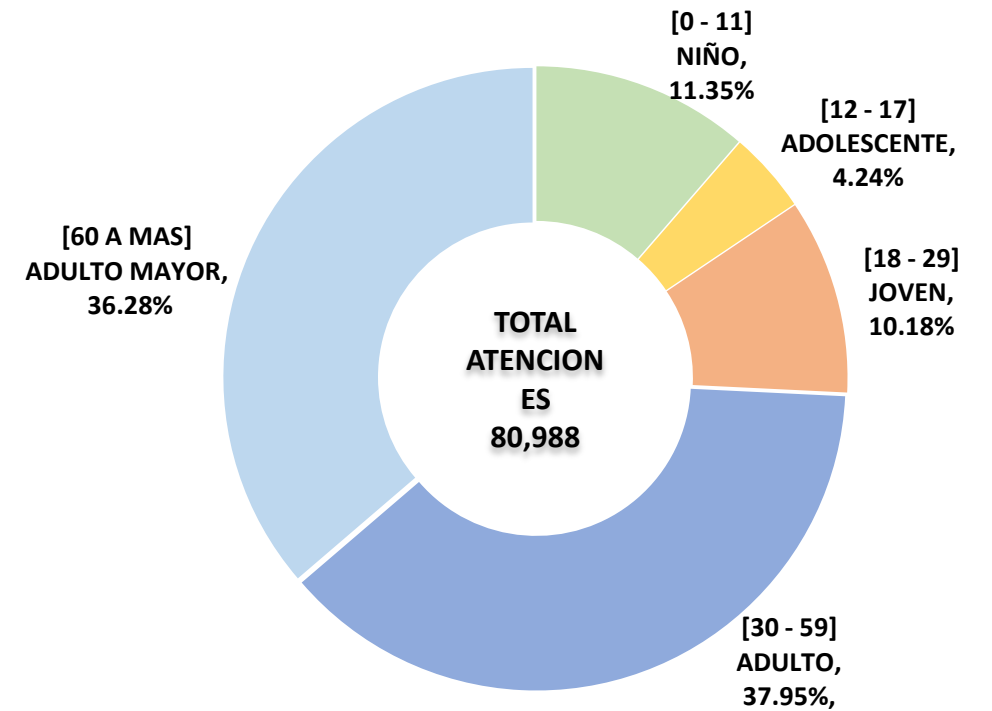
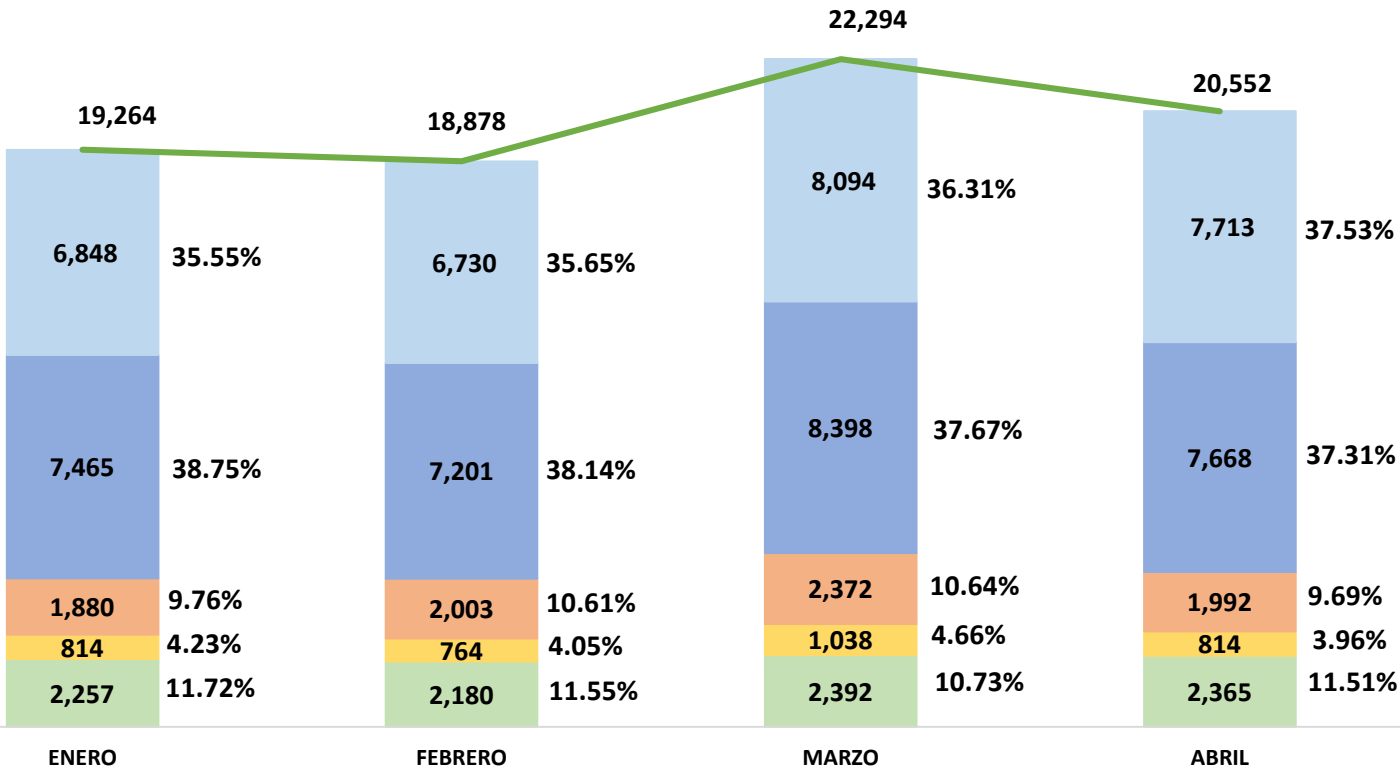
TOTAL DE ATENCIONES
80,988

	ENERO	FEBRERO	MARZO	ABRIL
S.I.S.	14,635	10,102	14,350	16,089
PAGANTE	4,629	8,776	7,944	4,463
TOTAL	19,264	18,878	22,294	20,552

ATENCIONES EN CONSULTA EXTERNA, SEGÚN ETAPA DE VIDA

PERIODO ENERO – ABRIL, 2023

■ [0 - 11] NIÑO
 ■ [12 - 17] ADOLESCENTE
 ■ [18 - 29] JOVEN
■ [30 - 59] ADULTO
 ■ [60 A MAS] ADULTO MAYOR
 — Total General



ATENCIONES EN CONSULTA EXTERNA, SEGÚN DISTRITO

PERIODO ENERO – ABRIL, 2023

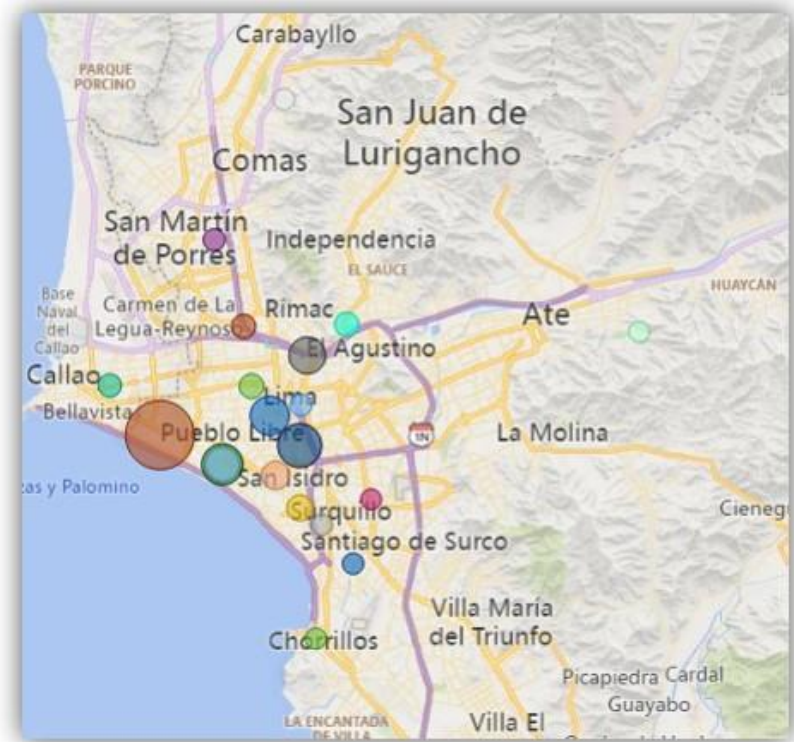
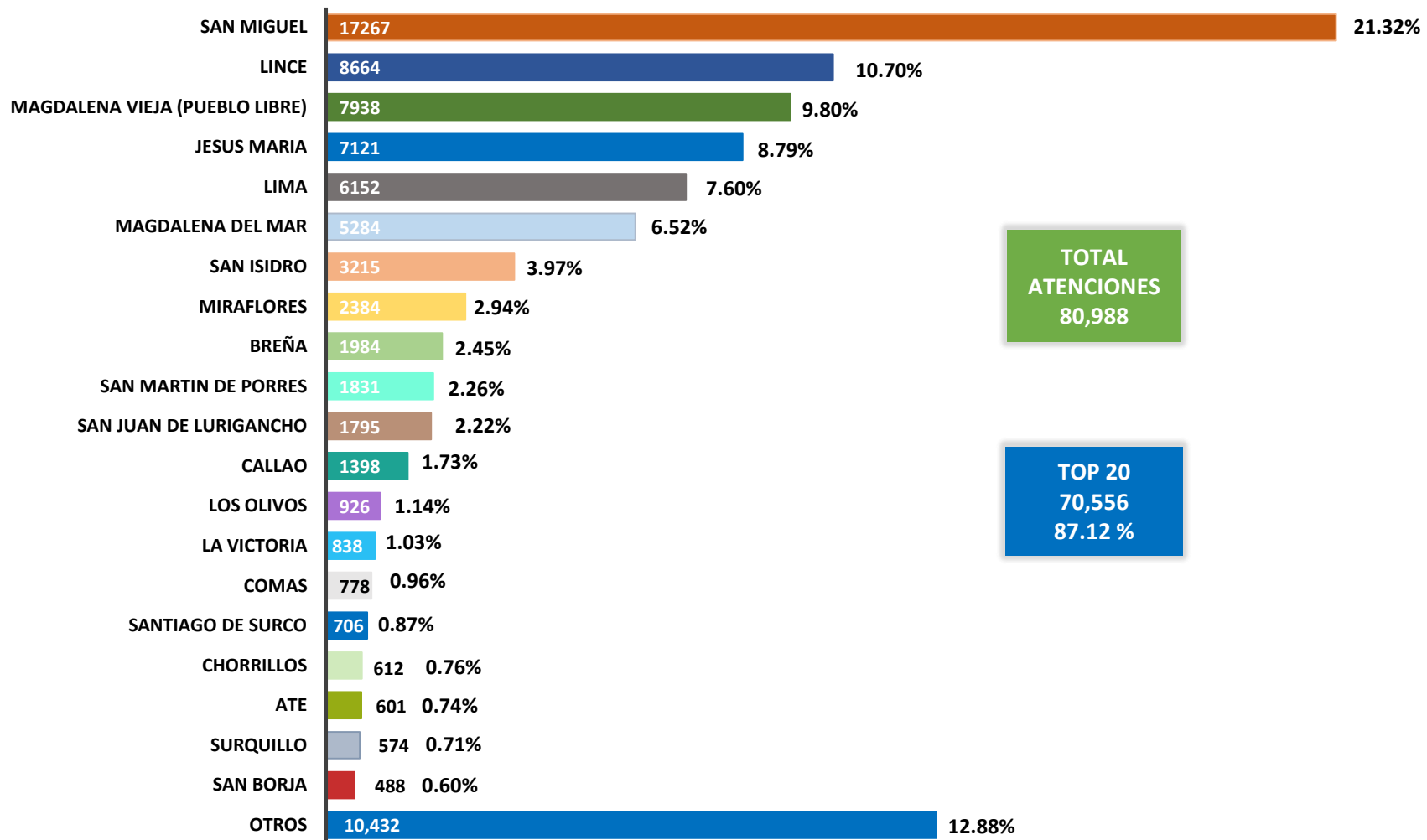


GRAFICO DE BURBUJA EN MAPA- DISTRITOS

MORBILIDAD EN CONSULTA EXTERNA, MEDICINA GENERAL Y ESPEC.

PERIODO ENERO – ABRIL, 2023

CIEX	ESPECIALIDADES	0-28 Dias	29D-11 Meses	1-4 Años	5-9 Años	10-14 Años	15-19 Años	20-49 Años	50-64 Años	65 + Años	TOTAL	%
E038	OTROS HIPOTIROIDISMOS ESPECIFICADOS	0	0	0	0	6	9	170	198	255	638	3.08%
M199	ARTROSIS NO ESPECIFICADA	0	0	0	1	0	4	125	201	182	513	2.48%
K295	GASTRITIS CRONICA NO ESPECIFICADA	0	0	0	0	1	6	147	198	145	497	2.40%
K30X	DISPEPSIA	0	0	0	0	5	28	144	142	172	491	2.37%
E117	DIABETES MELLITUS NO INSULINODEPENDIENTE CON COMPLICACIONES MULTIPLES	0	0	0	0	0	2	60	151	182	395	1.91%
K590	CONSTIPACION	0	0	0	2	8	32	105	84	138	369	1.78%
F412	TRASTORNO MIXTO DE ANSIEDAD Y DEPRESION	0	0	0	0	0	4	87	98	161	350	1.69%
I10X	HIPERTENSION ESENCIAL (PRIMARIA)	0	0	0	0	0	3	44	97	198	342	1.65%
D519	ANEMIA POR DEFICIENCIA DE VITAMINA B 12 SIN OTRA ESPECIFICACION	0	0	0	0	1	2	29	27	228	287	1.39%
K219	ENFERMEDAD DEL REFLUJO GASTROESOFAGICO SIN ESOFAGITIS	0	1	0	0	3	12	94	87	83	280	1.35%
E669	OBESIDAD NO ESPECIFICADA	0	0	0	2	13	14	129	73	46	277	1.34%
N189	ENFERMEDAD RENAL CRONICA NO ESPECIFICADA	0	0	0	0	0	0	16	71	172	259	1.25%
E780	HIPERCOLESTEROLEMIA PURA	0	0	0	1	0	0	26	92	137	256	1.24%
D500	ANEMIA POR DEFICIENCIA DE HIERRO SECUNDARIA A PERDIDA DE SANGRE (CRONICA)	0	0	0	0	2	4	87	43	102	238	1.15%
B980	HELICOBACTER PYLORI [H. PYLORI] COMO CAUSA DE ENFERMEDADES CLASIFICADAS EN OTROS CAPÍTULOS	0	0	0	0	0	1	74	102	45	222	1.07%
E782	HIPERLIPIDEMIA MIXTA	0	0	0	0	0	1	33	97	90	221	1.07%
E118	DIABETES MELLITUS NO INSULINODEPENDIENTE CON COMPLICACIONES NO ESPECIFICADAS	0	0	0	0	2	0	31	69	106	208	1.00%
M545	LUMBAGO NO ESPECIFICADO	0	0	0	0	0	3	52	68	73	196	0.95%
D539	ANEMIA NUTRICIONAL NO ESPECIFICADA	0	0	0	0	3	6	82	39	64	194	0.94%
N40X	HIPERPLASIA DE LA PROSTATA	0	0	0	0	0	0	3	41	149	193	0.93%
TOTAL TOP 20	TOTAL TOP 20	0	1	0	6	44	131	1,538	1,978	2,728	6,426	31.04%
OTROS	OTROS	0	31	157	236	252	371	3,850	3,743	5,638	14,278	68.96%
TOTAL GENERAL	TOTAL GENERAL	0	32	157	242	296	502	5,388	5,721	8,366	20,704	100%

MORBILIDAD EN CONSULTA EXTERNA, CIRUGIA Y ESPEC.

PERIODO ENERO – ABRIL, 2023

CIEX	ESPECIALIDADES	0-28 Dias	29D-11 Meses	1-4 Años	5-9 Años	10-14 Años	15-19 Años	20-49 Años	50-64 Años	65 + Años	TOTAL	%
H526	OTROS TRASTORNOS DE LA REFRACCION	0	0	3	15	35	26	158	177	130	544	6.73%
H259	CATARATA SENIL NO ESPECIFICADA	0	0	0	0	0	0	0	59	374	433	5.35%
H041	OTROS TRASTORNOS DE LA GLANDULA LAGRIMAL	0	0	0	1	2	5	50	90	84	232	2.87%
H110	PTERIGION	0	0	0	0	0	1	55	96	76	228	2.82%
H527	TRASTORNO DE LA REFRACCION NO ESPECIFICADO	0	0	1	18	12	7	59	76	34	207	2.56%
K811	COLECISTITIS CRONICA	0	0	0	0	0	5	92	61	44	202	2.50%
J342	DESVIACION DEL TABIQUE NASAL	0	0	0	3	5	16	65	57	56	202	2.50%
J304	RINITIS ALERGICA NO ESPECIFICADA	0	0	5	19	19	20	49	40	48	200	2.47%
K801	CALCULO DE LA VESICULA BILIAR CON OTRA COLECISTITIS	0	0	0	0	0	8	93	46	49	196	2.42%
H612	CERUMEN IMPACTADO	0	0	2	8	10	8	38	40	78	184	2.28%
J343	HIPERTROFIA DE LOS CORNETES NASALES	0	0	3	12	10	11	56	45	33	170	2.10%
K409	HERNIA INGUINAL UNILATERAL O NO ESPECIFICADA SIN OBSTRUCCION NI GANGRENA	0	0	0	0	0	0	23	42	102	167	2.07%
K802	CALCULO DE LA VESICULA BILIAR SIN COLECISTITIS	0	0	0	0	0	5	70	44	33	152	1.88%
H401	GLAUCOMA PRIMARIO DE ANGULO ABIERTO	0	0	0	0	0	0	5	39	104	148	1.83%
H258	OTRAS CATARATAS SENILES	0	0	0	0	0	0	0	26	120	146	1.81%
I872	INSUFICIENCIA VENOSA (CRONICA) (PERIFERICA)	0	0	0	0	0	0	21	43	60	124	1.53%
H400	SOSPECHA DE GLAUCOMA	0	0	0	0	1	2	20	53	48	124	1.53%
H931	TINNITUS	0	0	0	0	1	1	21	38	60	121	1.50%
M542	CERVICALGIA	0	0	0	0	0	1	33	45	39	118	1.46%
M545	LUMBAGO NO ESPECIFICADO	0	0	0	0	0	2	47	39	26	114	1.41%
TOTAL TOP 20	TOTAL TOP 20	0	0	14	76	95	118	955	1,156	1,598	4,012	49.62%
OTROS	OTROS	2	7	38	41	87	81	1,122	1,294	1,402	4,074	50.38%
TOTAL GENERAL	TOTAL GENERAL	2	7	52	117	182	199	2,077	2,450	3,000	8,086	100%

MORBILIDAD EN CONSULTA EXTERNA, ONCOLOGIA

PERIODO ENERO – ABRIL, 2023

CIEC	ESPECIALIDADES	0-28	29D-11	1-4	5-9	10-14	15-19	20-49	50-64	65 +	TOTAL	%
		Dias	Meses	Años	Años	Años	Años	Años	Años	Años		
C509	TUMOR MALIGNO DE LA MAMA PARTE NO ESPECIFICADA	0	0	0	0	0	0	15	33	18	66	9.81%
C73X	TUMOR MALIGNO DE LA GLANDULA TIROIDES	0	0	0	0	0	0	10	18	0	28	4.16%
N879	DISPLASIA DEL CUELLO DEL UTERO NO ESPECIFICADA	0	0	0	0	0	0	15	7	1	23	3.42%
D486	TUMOR DE COMPORTAMIENTO INCIERTO O DESCONOCIDO DE LA MAMA	0	0	0	0	0	2	9	8	1	20	2.97%
D24X	TUMOR BENIGNO DE LA MAMA	0	0	0	0	0	3	11	3	3	20	2.97%
C443	TUMOR MALIGNO DE LA PIEL DE OTRAS PARTES Y DE LAS NO ESPECIFICADAS DE LA CARA	0	0	0	0	0	0	0	3	16	19	2.82%
D440	TUMOR DE COMPORTAMIENTO INCIERTO O DESCONOCIDO DE LA GLANDULA TIROIDES	0	0	0	0	0	0	6	7	4	17	2.53%
C539	TUMOR MALIGNO DEL CUELLO DEL UTERO SIN OTRA ESPECIFICACION	0	0	0	0	0	0	5	1	9	15	2.23%
C56X	TUMOR MALIGNO DEL OVARIO	0	0	0	0	0	0	8	2	4	14	2.08%
R599	ADENOMEGALIA NO ESPECIFICADA	0	0	0	0	1	2	2	4	4	13	1.93%
D34X	TUMOR BENIGNO DE LA GLANDULA TIROIDES	0	0	0	0	0	0	4	6	3	13	1.93%
D70X	AGRANULOCITOSIS	0	0	0	0	0	0	4	3	4	11	1.63%
R92X	HALLAZGOS ANORMALES EN DIAGNOSTICO POR IMAGEN DE LA MAMA	0	0	0	0	0	0	1	6	3	10	1.49%
D110	TUMOR BENIGNO DE LA GLANDULA PAROTIDA	0	0	0	0	0	0	7	2	1	10	1.49%
R102	DOLOR PELVICO Y PERINEAL	0	0	0	0	0	0	8	1	0	9	1.34%
D391	TUMOR DE COMPORTAMIENTO INCIERTO O DESCONOCIDO DEL OVARIO	0	0	0	0	0	0	3	5	1	9	1.34%
N870	DISPLASIA CERVICAL LEVE / NEOPLASIA INTRAEPITELIAL CERVICAL GRADO 1 (NIC1)	0	0	0	0	0	0	3	5	0	8	1.19%
C61X	TUMOR MALIGNO DE LA PROSTATA	0	0	0	0	0	0	0	0	8	8	1.19%
D210	TUMOR BENIGNO DEL TEJIDO CONJUNTIVO Y DE OTROS TEJIDOS BLANDOS DE CABEZA CARA Y CUELLO	0	0	0	0	0	1	1	5	1	8	1.19%
C859	LINFOMA NO HODGKIN NO ESPECIFICADO	0	0	0	0	0	0	3	2	2	7	1.04%
TOTAL TOP 20	TOTAL TOP 20	0	0	0	0	1	8	115	121	83	328	48.74%
OTROS	OTROS	0	0	0	0	0	6	106	102	131	345	51.26%
TOTAL GENERAL	TOTAL GENERAL	0	0	0	0	1	14	221	223	214	673	100%

MORBILIDAD EN CONSULTA EXTERNA, GINECO- OBST.

PERIODO ENERO –ABRIL, 2023

CIEX	ESPECIALIDADES	0-28 Días	29D-11 Meses	1-4 Años	5-9 Años	10-14 Años	15-19 Años	20-49 Años	50-64 Años	65 + Años	TOTAL	%
O342	ATENCION MATERNA POR CICATRIZ UTERINA DEBIDA A CIRUGIA PREVIA	0	0	0	0	0	4	328	2	1	335	7.39%
N952	VAGINITIS ATROFICA POSTMENOPAUSICA	0	0	0	0	0	0	29	182	120	331	7.30%
R102	DOLOR PELVICO Y PERINEAL	0	0	0	0	3	11	174	61	20	269	5.93%
D259	LEIOMIOMA DEL UTERO SIN OTRA ESPECIFICACION	0	0	0	0	0	0	199	49	2	250	5.51%
N644	MASTODINIA	0	0	0	0	5	7	99	61	25	197	4.34%
O990	ANEMIA QUE COMPLICA EL EMBARAZO PARTO Y/O PUERPERIO	0	0	0	0	2	21	163	1	0	187	4.12%
N939	HEMORRAGIA VAGINAL Y UTERINA ANORMAL NO ESPECIFICADA	0	0	0	0	1	6	139	25	13	184	4.06%
N760	VAGINITIS AGUDA	0	0	0	0	1	3	99	18	6	127	2.80%
N951	ESTADOS MENOPAUSICOS Y CLIMATERICOS FEMENINOS	0	0	0	0	0	0	35	47	16	98	2.16%
N771	VAGINITIS VULVITIS Y VULVOVAGINITIS EN ENFERMEDADES INFECCIOSAS Y PARASITARIAS CLASIFIC	0	0	0	0	0	2	71	16	3	92	2.03%
N832	OTROS QUISTES OVARICOS Y LOS NO ESPECIFICADOS	0	0	0	0	2	3	58	13	2	78	1.72%
N390	INFECCION DE VIAS URINARIAS SITIO NO ESPECIFICADO	0	0	0	0	1	0	27	22	15	65	1.43%
R32X	INCONTINENCIA URINARIA NO ESPECIFICADA	0	0	0	0	0	0	9	31	21	61	1.35%
N819	PROLAPSO GENITAL FEMENINO NO ESPECIFICADO	0	0	0	0	0	0	8	27	23	58	1.28%
E282	SINDROME DE OVARIO POLIQUISTICO	0	0	0	0	1	11	39	0	0	51	1.12%
D251	LEIOMIOMA INTRAMURAL DEL UTERO	0	0	0	0	0	0	37	9	1	47	1.04%
N601	MASTOPATIA QUISTICA DIFUSA	0	0	0	0	0	0	22	21	3	46	1.01%
N870	DISPLASIA CERVICAL LEVE / NEOPLASIA INTRAEPITELIAL CERVICAL GRADO 1 (NIC1)	0	0	0	0	0	1	29	15	1	46	1.01%
N840	POLIPO DEL CUERPO DEL UTERO	0	0	0	0	0	0	33	8	4	45	0.99%
E6692	OBESIDAD GRADO II	0	0	0	0	0	0	32	5	4	41	0.90%
TOTAL TOP 20	TOTAL TOP 20	0	0	0	0	16	69	1,630	613	280	2,608	57.51%
OTROS	OTROS	0	0	0	1	64	142	1,252	292	176	1,927	42.49%
TOTAL GENERAL	TOTAL GENERAL	0	0	0	1	80	211	2,882	905	456	4,535	100%

MORBILIDAD EN CONSULTA EXTERNA, PEDIATRIA

PERIODO ENERO – ABRIL, 2023

CIEX	ESPECIALIDADES	0-28 Días	29D-11 Meses	1-4 Años	5-9 Años	10-14 Años	15-19 Años	20-49 Años	50-64 Años	65 + Años	TOTAL	%
J029	FARINGITIS AGUDA NO ESPECIFICADA	1	21	76	78	22	2	0	0	0	200	7.96%
J00X	RINOFARINGITIS AGUDA RINITIS AGUDA	0	42	80	45	13	1	0	0	0	181	7.20%
P599	ICTERICIA NEONATAL NO ESPECIFICADA	135	10	0	0	0	0	0	0	0	145	5.77%
N47X	PREPUCIO REDUNDANTE FIMOSIS Y PARAFIMOSIS	1	15	43	37	13	5	0	0	0	114	4.54%
J459	ASMA NO ESPECIFICADO. ASMA DE APARICION TARDIA. BRONQUITIS ASMATICA/SOB SIBILIANCIA HIP	0	3	13	30	18	0	0	0	0	64	2.55%
Q381	ANQUILOGLOSIA	13	9	21	19	2	0	0	0	0	64	2.55%
J304	RINITIS ALERGICA NO ESPECIFICADA	0	2	14	24	16	1	0	0	0	57	2.27%
E669	OBESIDAD NO ESPECIFICADA	0	1	3	29	18	2	0	0	0	53	2.11%
K590	CONSTIPACION	0	2	16	13	16	0	0	0	0	47	1.87%
D509	ANEMIA POR DEFICIENCIA DE HIERRO SIN ESPECIFICACION	0	17	18	4	3	4	0	0	0	46	1.83%
E660	OBESIDAD DEBIDA A EXCESO DE CALORIAS	0	0	4	15	20	0	0	0	0	39	1.55%
K358	OTRAS APENDICITIS AGUDAS Y LAS NO ESPECIFICADAS	0	0	3	10	7	16	0	0	0	36	1.43%
P073	RN PRE TERMINO	13	21	0	0	0	0	0	0	0	34	1.35%
J209	BRONQUITIS AGUDA NO ESPECIFICADA	0	10	8	10	5	0	0	0	0	33	1.31%
L22X	DERMATITIS DEL PAÑAL	13	14	3	1	0	0	0	0	0	31	1.23%
K429	HERNIA UMBILICAL SIN OBSTRUCCION NI GANGRENA	0	19	8	3	0	0	0	0	0	30	1.19%
A090	OTRAS GASTROENTERITIS Y COLITIS NO ESPECIFICADAS DE ORIGEN INFECCIOSO	0	1	16	10	2	0	0	0	0	29	1.15%
A09X	INFECCIONES INTESTINALES DEBIDAS A OTROS ORGANISMOS SIN ESPECIFICAR	0	4	13	6	4	0	0	0	0	27	1.07%
K029	CARIES DENTAL NO ESPECIFICADA	0	0	10	13	4	0	0	0	0	27	1.07%
L209	DERMATITIS ATOPICA NO ESPECIFICADA	0	7	9	3	6	0	0	0	0	25	0.99%
TOTAL TOP 20	TOTAL TOP 20	176	198	358	350	169	31	0	0	0	1,282	51.01%
OTROS	OTROS	168	228	284	279	211	61	0	0	0	1,231	48.99%
TOTAL GENERAL	TOTAL GENERAL	344	426	642	629	380	92	0	0	0	2,513	100%

NUESTRO EQUIPO DE TRABAJO

OFICINA DE ESTADISTICA

- ❖ Kattia Masías Bernal
- ❖ Luis Edwin Lizarraga Urbano

SECRETARIA

- ❖ Magaly Heredia Dongo
- ❖ Fanny Liliana Vertiz Laca

UNIDAD DE PROCESAMIENTO

- ❖ Ader Roberto García Escalante

UNIDAD DE PROCESAMIENTO

- ❖ Gladys Esther Cam Ramos
- ❖ Nélide Luz Mantilla Dávalos
- ❖ Lucy Noemí Quiacc De La Cruz
- ❖ Juan Antonio Silvera Bautista
- ❖ Eduardo Alexander Llucho Morante



HOSPITAL SANTA ROSA

PUEBLO LIBRE

Calidez, ciencia y experiencia a su servicio