



HOSPITAL
SANTA ROSA

PUEBLO LIBRE



OFICINA DE ESTADISTICA E INFORMATICA

©2023 Elaborado por la Unidad de Procesamiento

HOSPITALIZACION

ESTADÍSTICAS

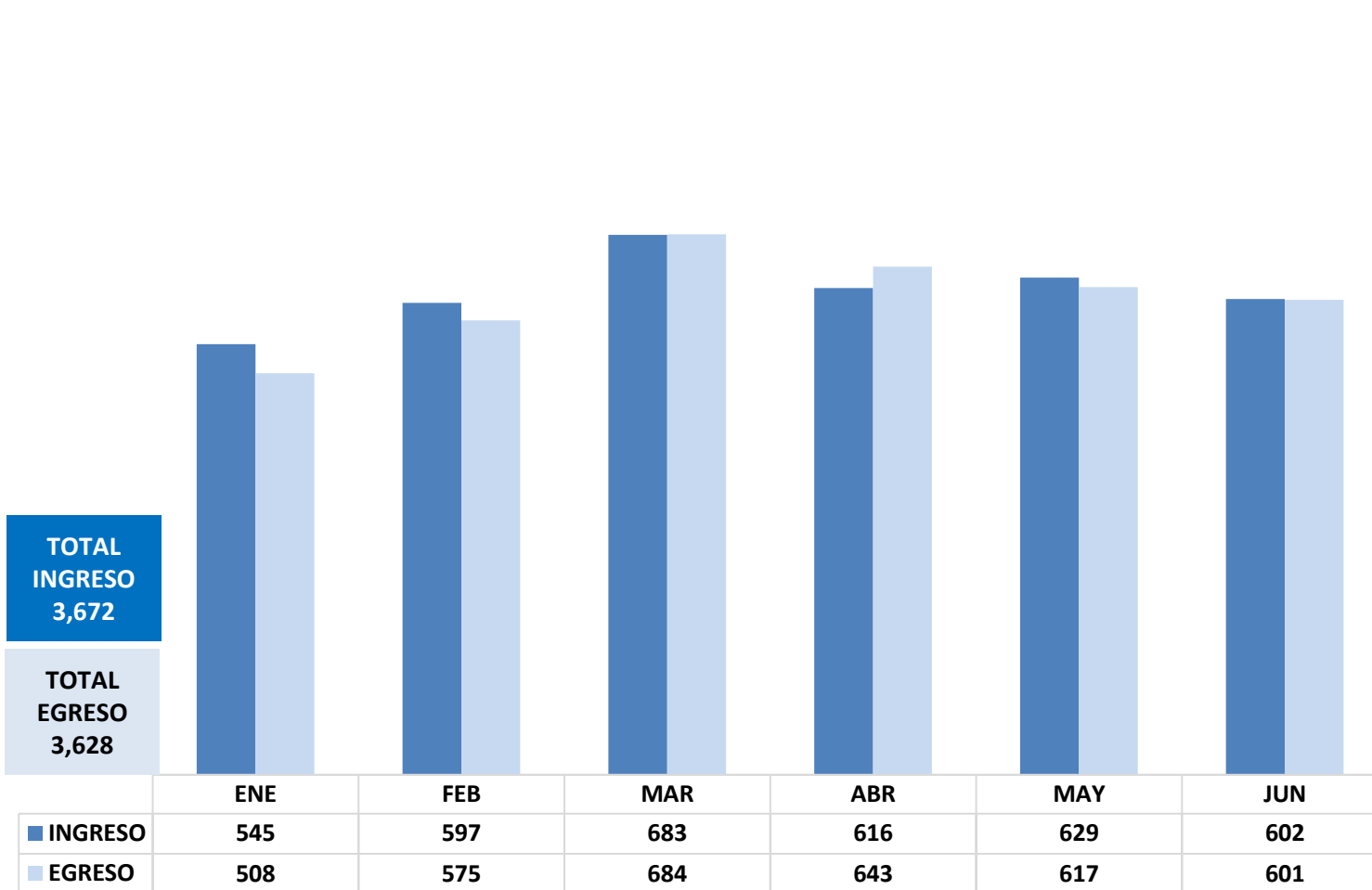
PERIODO: ENE - JUN, 2023

EL PERÚ PRIMERO

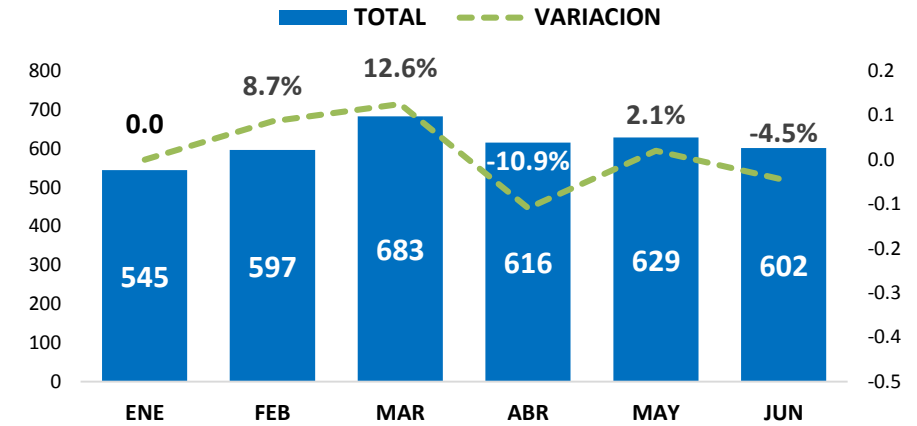


INGRESOS – EGRESOS MENSUALES DE HOSPITALIZACIÓN

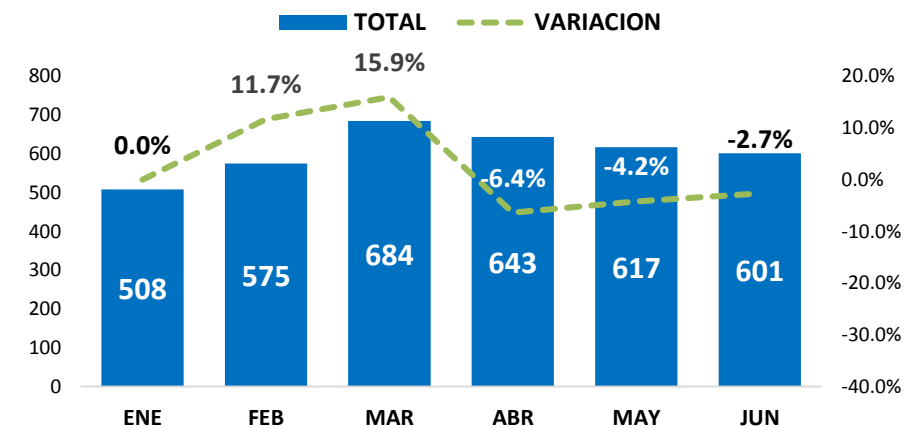
PERIODO ENE - JUN, 2023



% VARIACION MENSUAL 2023, SEGÚN INGRESO

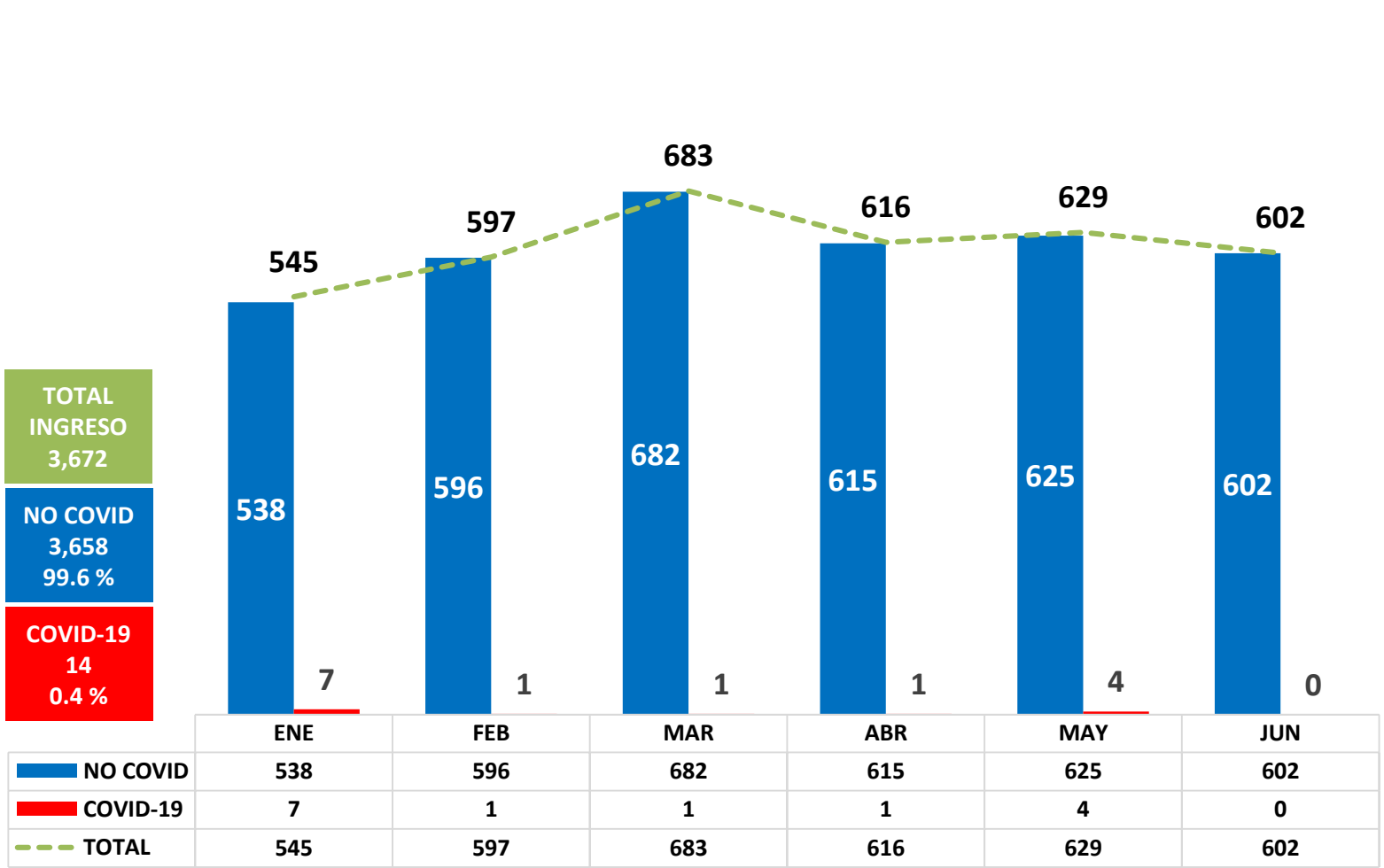


% VARIACION MENSUAL 2023



INGRESOS MENSUALES A HOSPITALIZACIÓN, SEGÚN TIPO DE PACIENTE

PERIODO ENE - JUN, 2023

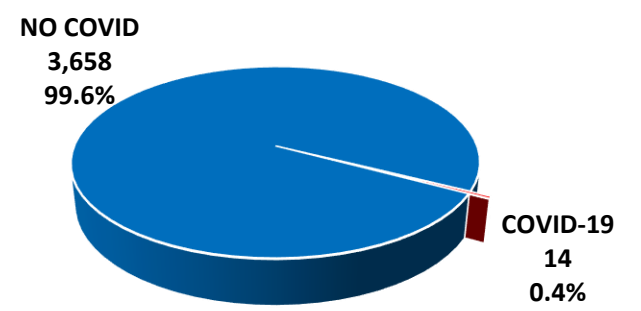
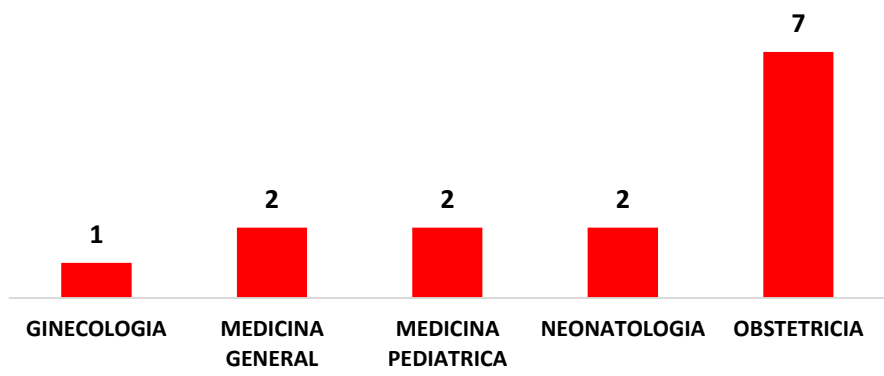


TOTAL INGRESO
3,672

NO COVID
3,658
99.6 %

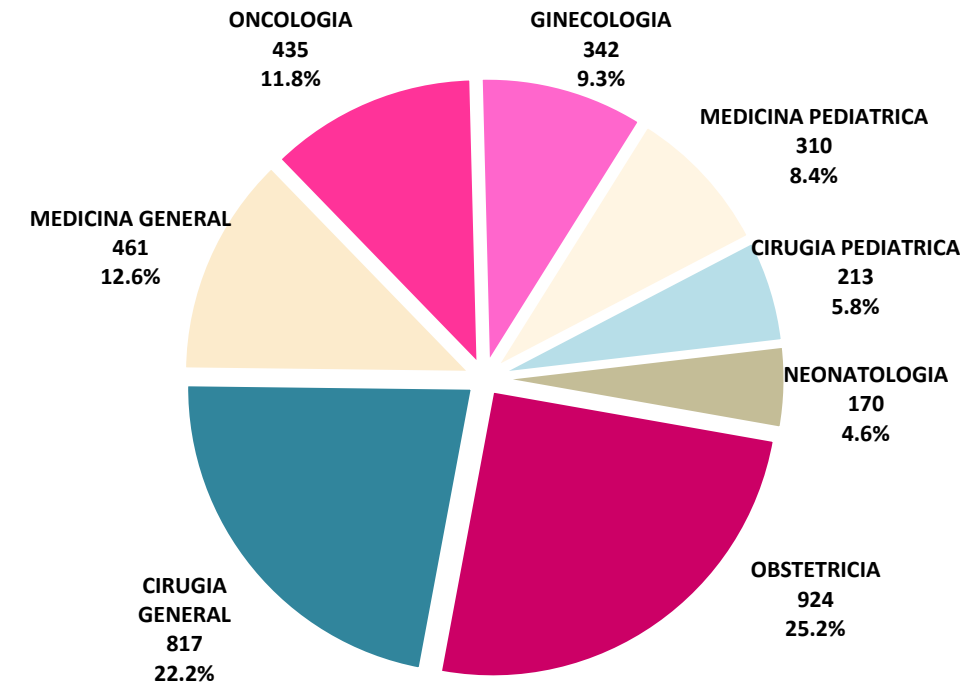
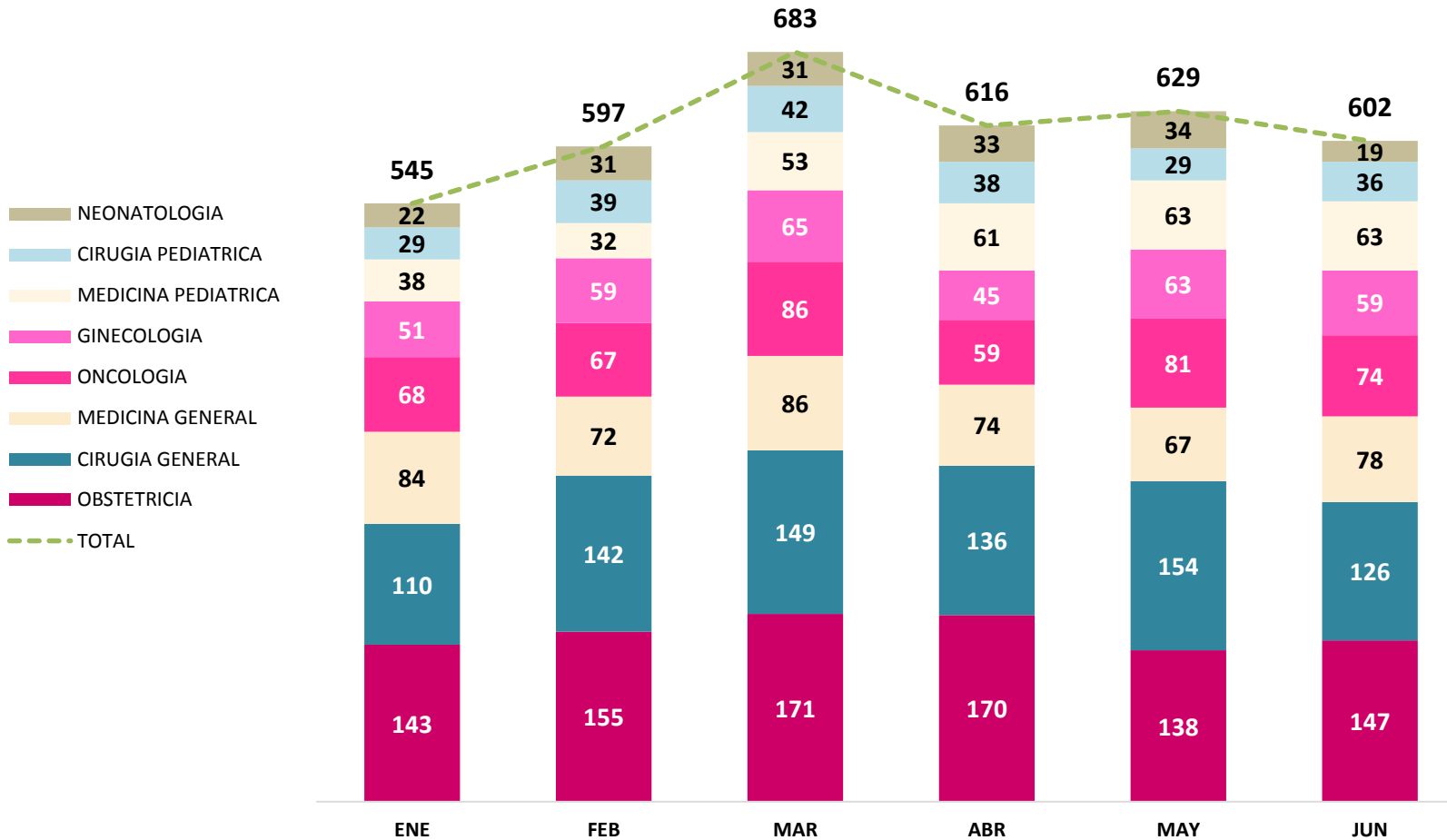
COVID-19
14
0.4 %

PACIENTE COVID-19

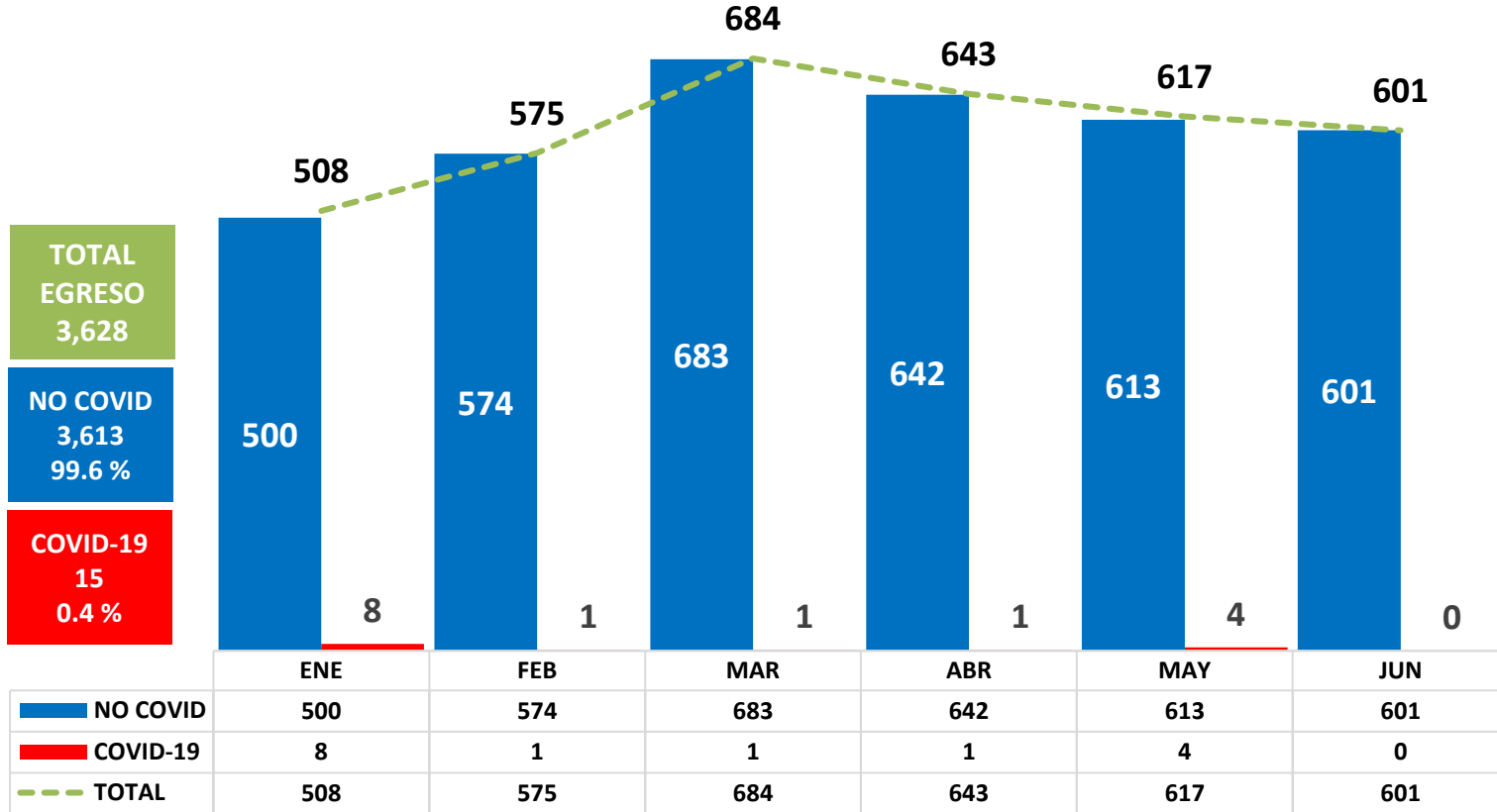


INGRESOS A HOSPITALIZACIÓN, SEGÚN SERVICIO

PERIODO ENE - JUN, 2023



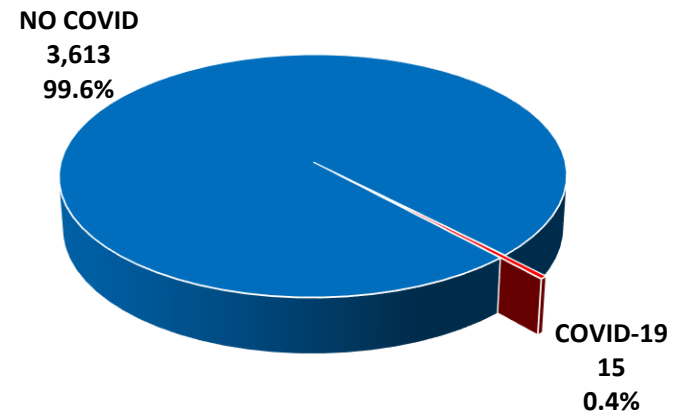
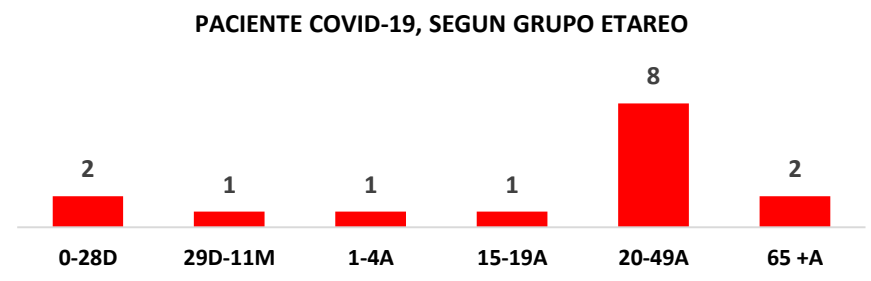
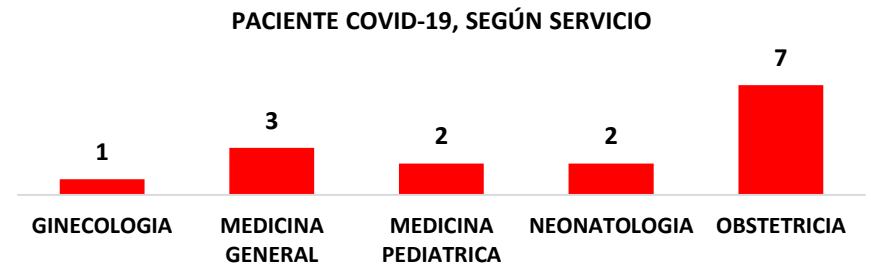
EGRESOS MENSUALES DE HOSPITALIZACIÓN, SEGÚN TIPO DE PACIENTE PERIODO ENE - JUN, 2023



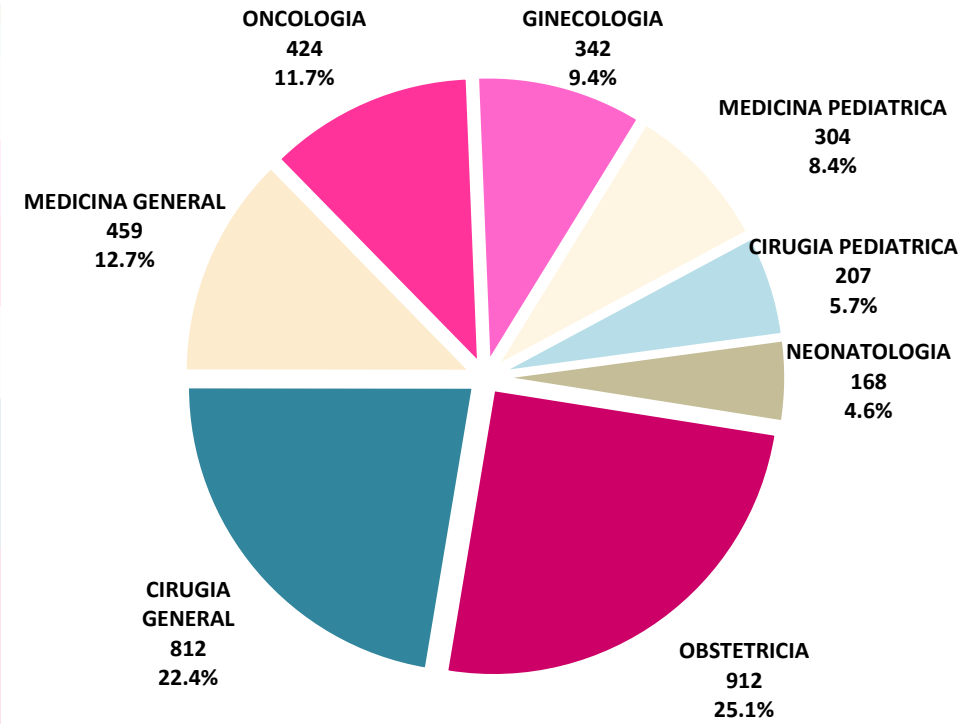
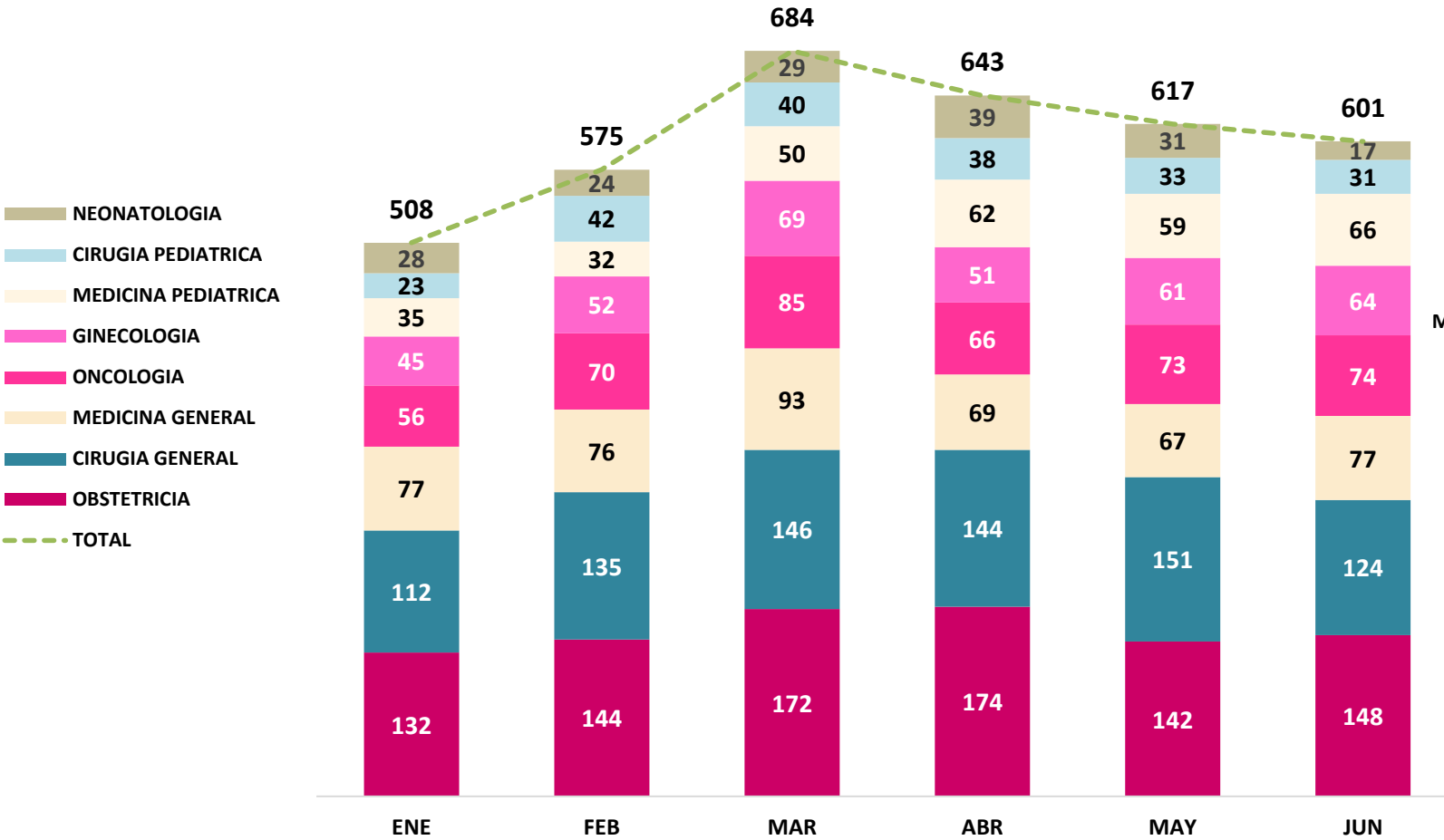
TOTAL EGRESO
3,628

NO COVID
3,613
99.6 %

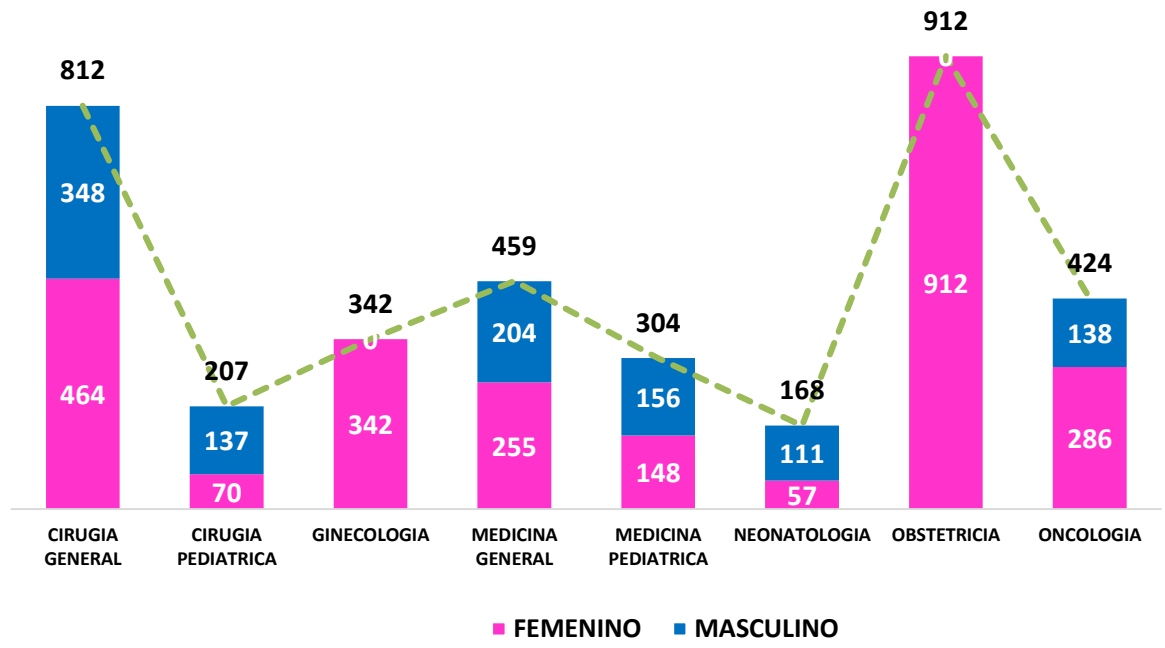
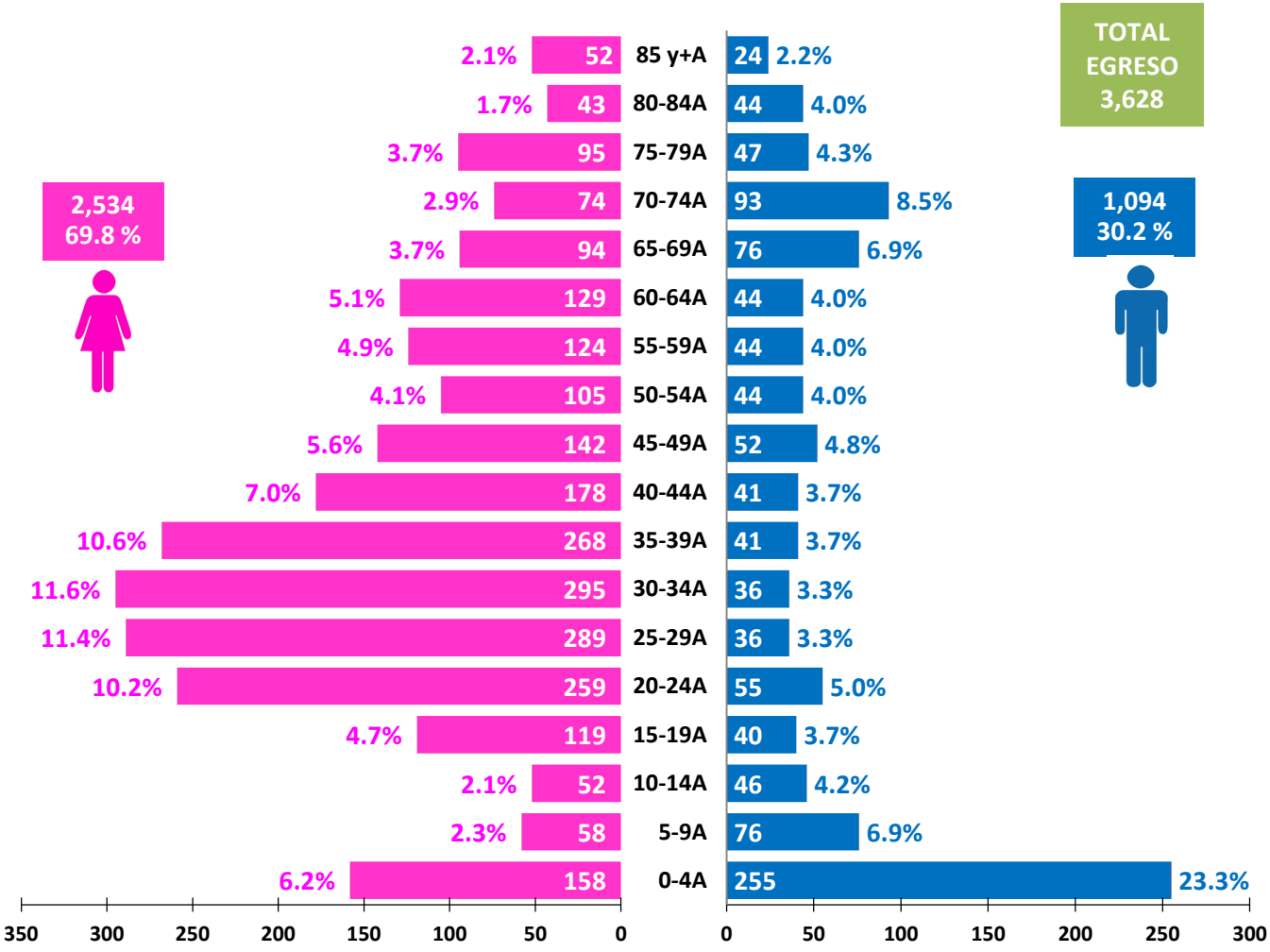
COVID-19
15
0.4 %



EGRESOS DE HOSPITALIZACIÓN, SEGÚN SERVICIO PERIODO ENE - JUN, 2023



PIRAMIDE POBLACIONAL, SEGÚN EGRESOS DE HOSPITALIZACIÓN PERIODO ENE - JUN, 2023

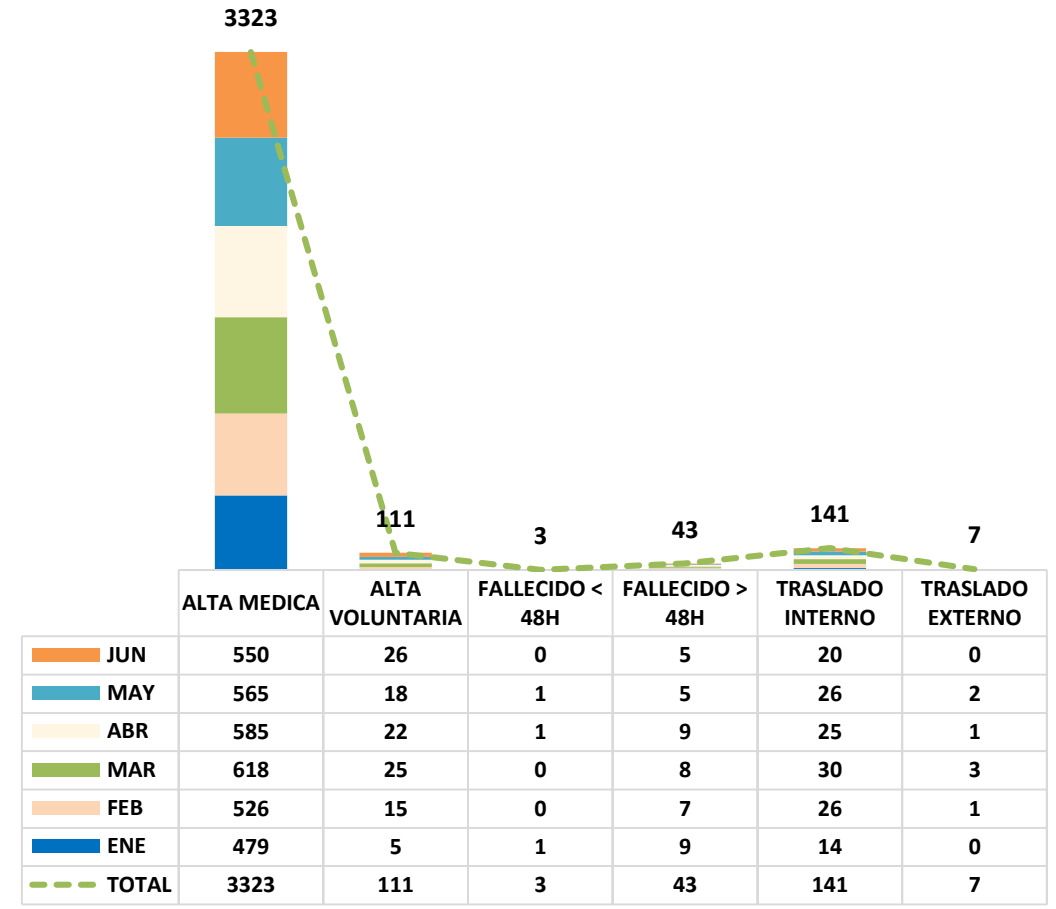
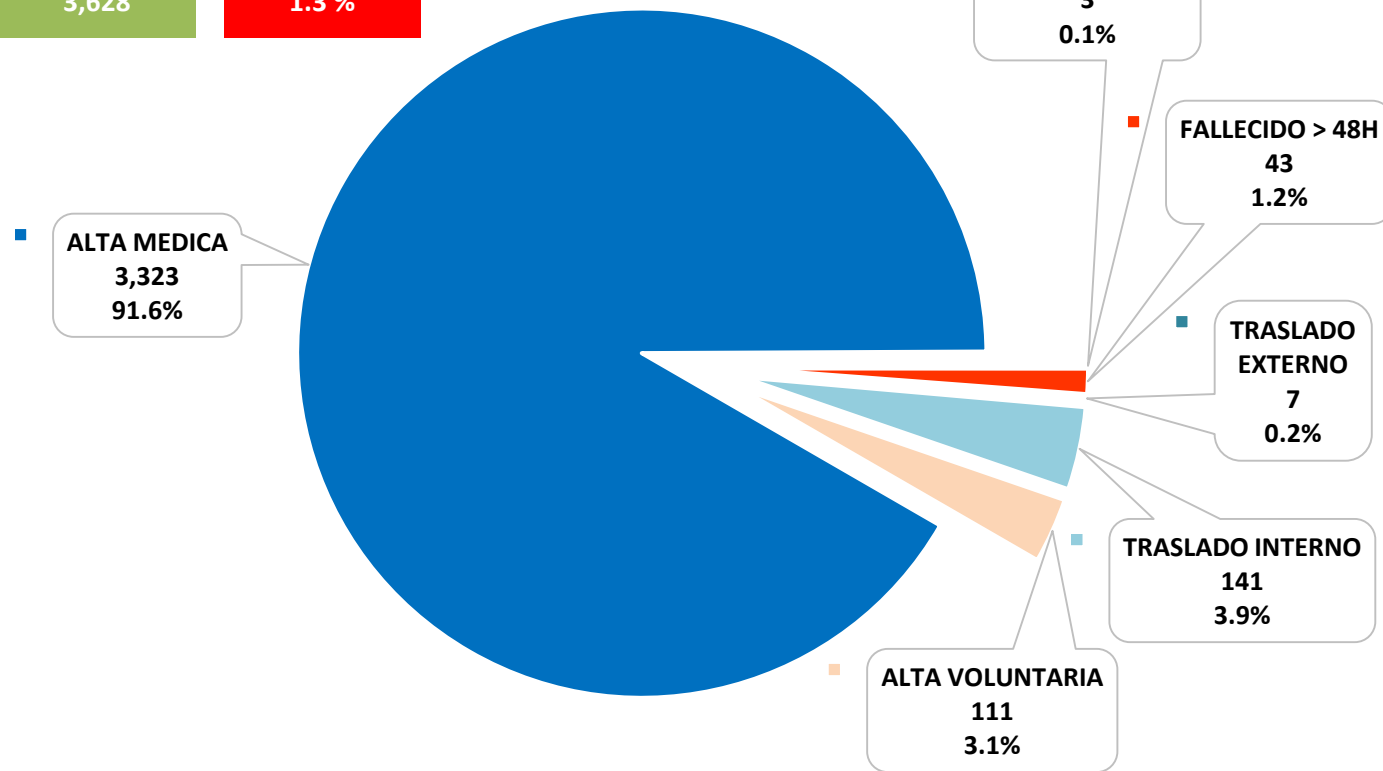


EGRESOS DE HOSPITALIZACIÓN, SEGÚN CONDICION DE ALTA

PERIODO ENE - JUN, 2023

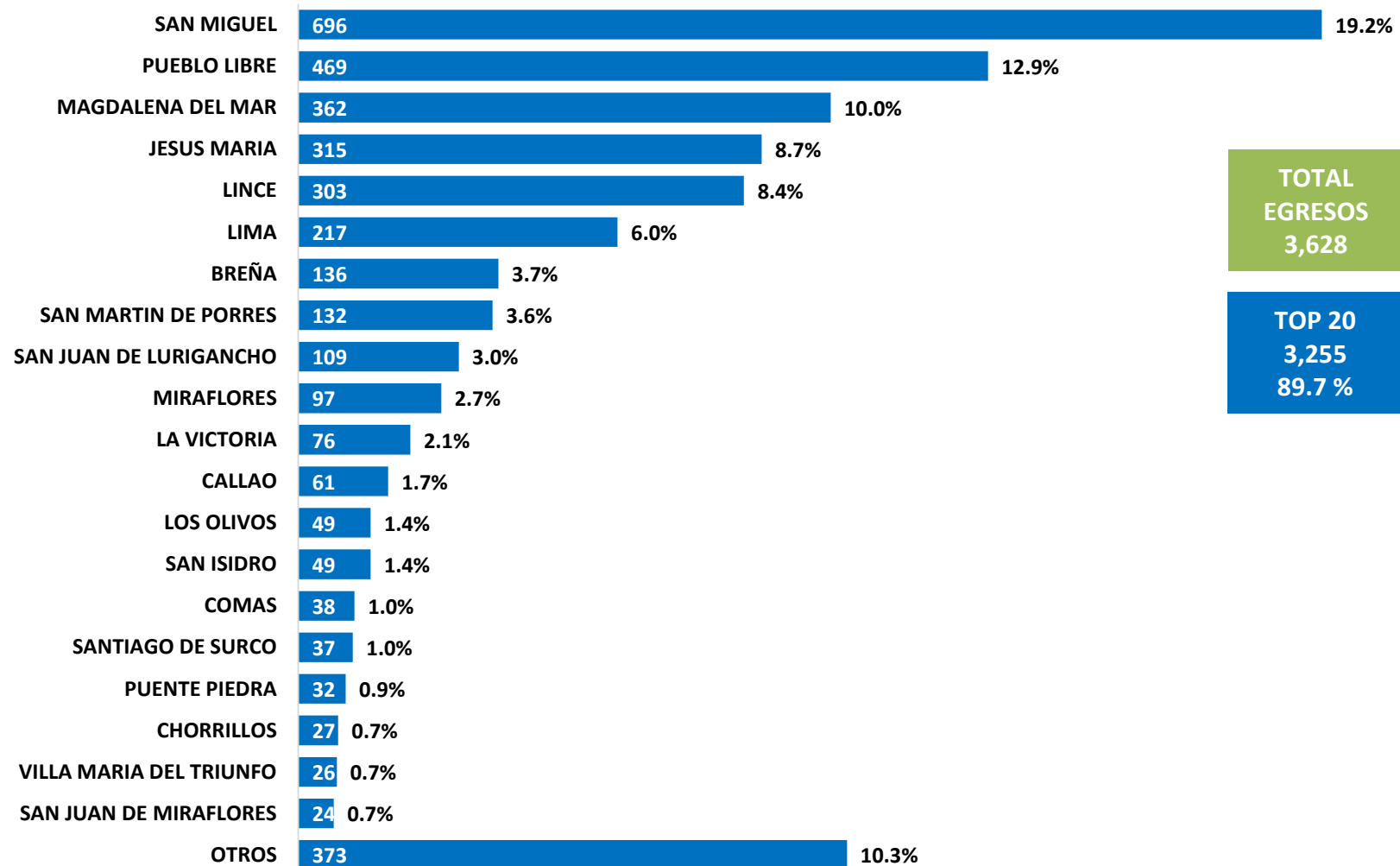
TOTAL EGRESOS
3,628

FALLECIDO
46
1.3 %



EGRESOS DE HOSPITALIZACIÓN, SEGÚN DISTRITO DE PROCEDENCIA

PERIODO ENE - JUN, 2023

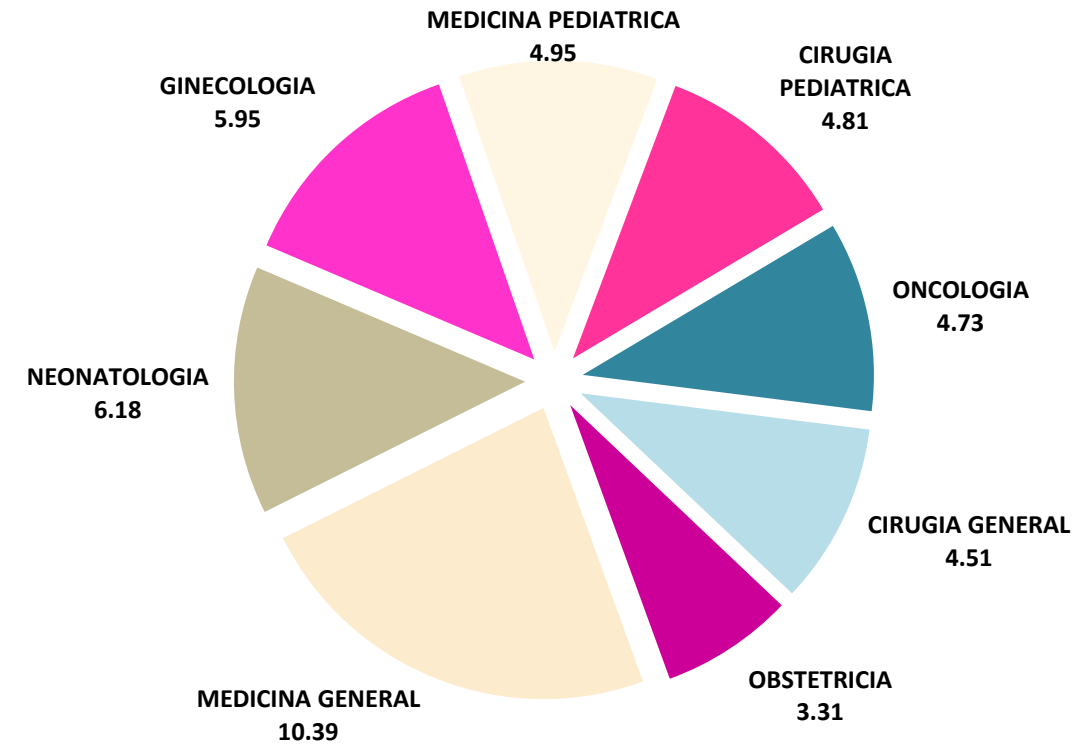
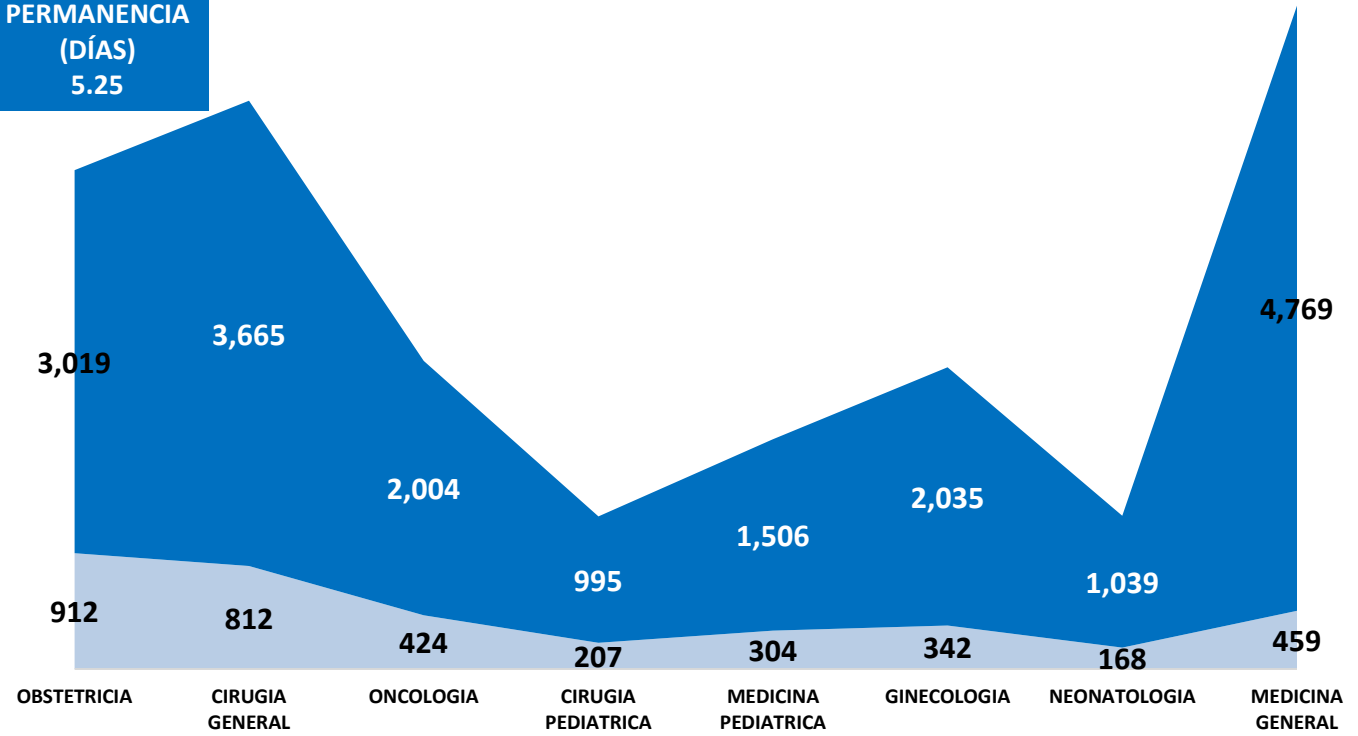


PROMEDIO DE PERMANENCIA CAMAS (DÍAS)
PERIODO ENE - JUN, 2023

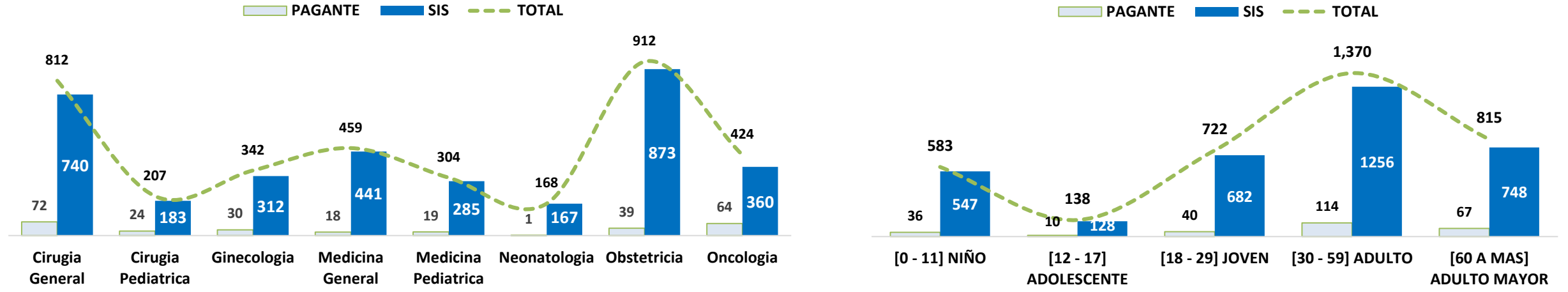
TOTAL EGRESO
3,628

PROMEDIO PERMANENCIA (DÍAS)
5.25

■ TOTAL EGRESO ■ TOTAL ESTANCIA



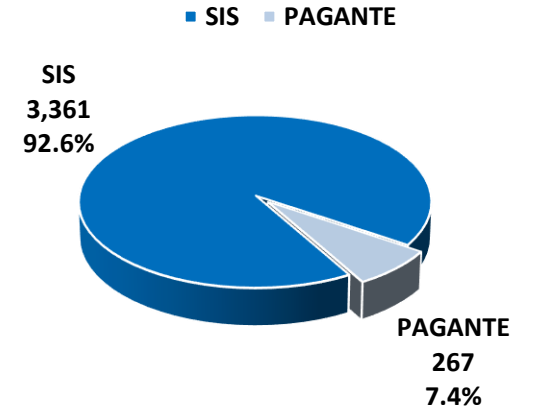
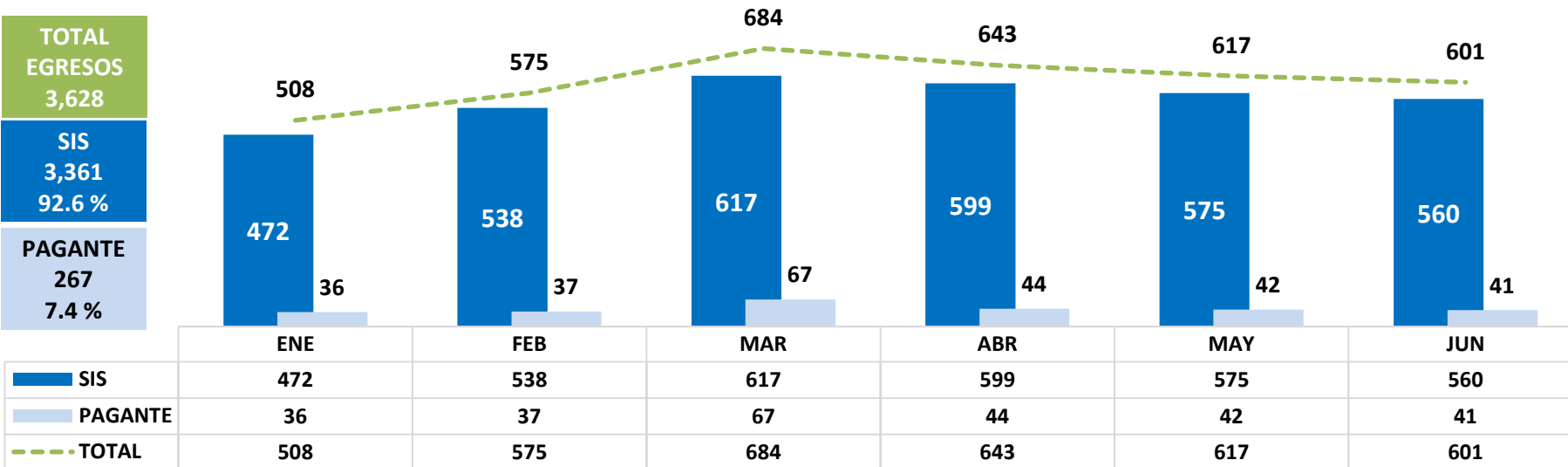
EGRESOS MENSUALES DE HOSPITALIZACION, SEGÚN FINANCIADOR PERIODO ENE - JUN, 2023



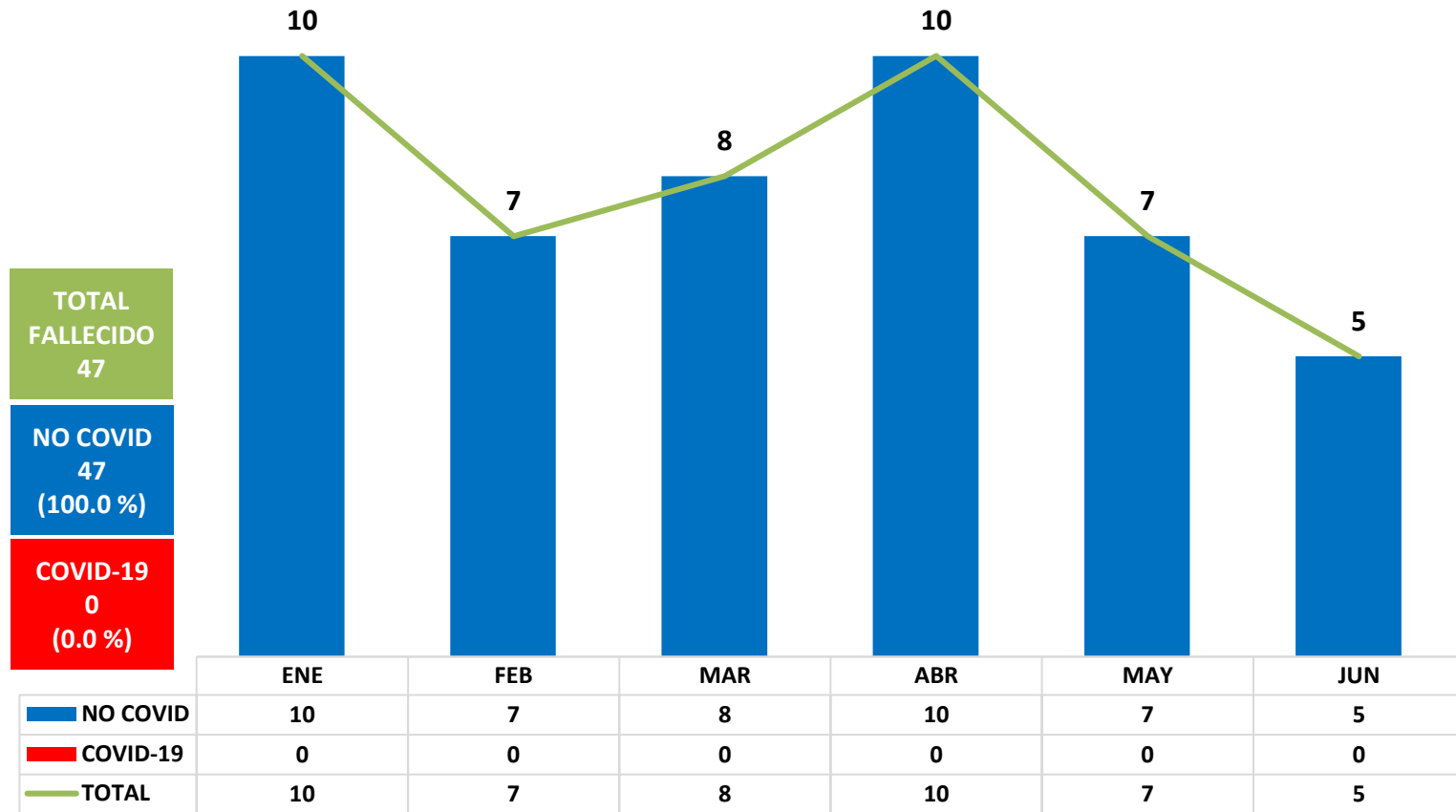
TOTAL EGRESOS
3,628

SIS
3,361
92.6 %

PAGANTE
267
7.4 %



FALLECIDOS MENSUALES EN HOSPITALIZACIÓN, SEGÚN TIPO DE PACIENTE
PERIODO ENE - JUN, 2023

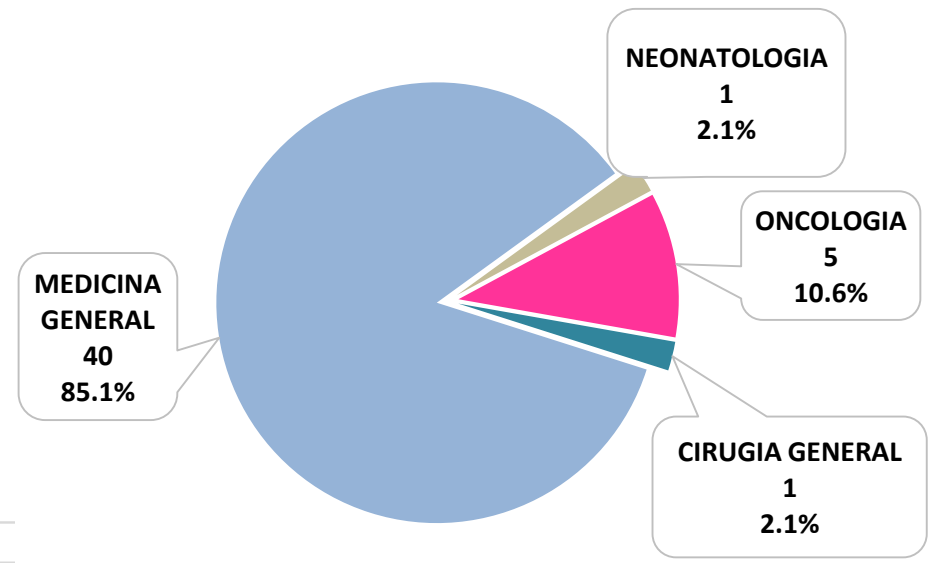


TOTAL FALLECIDO
47

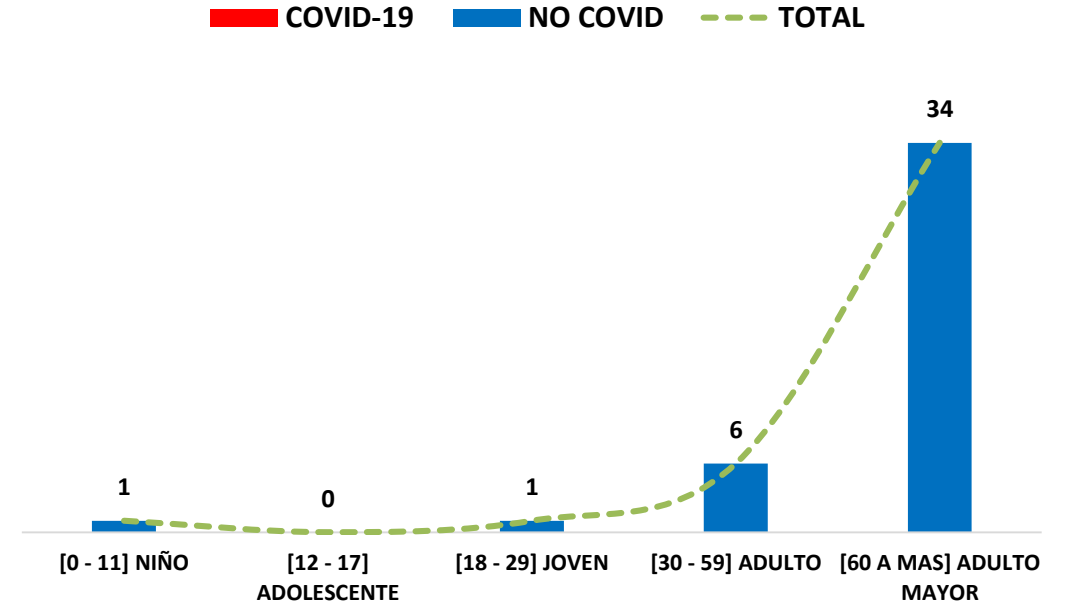
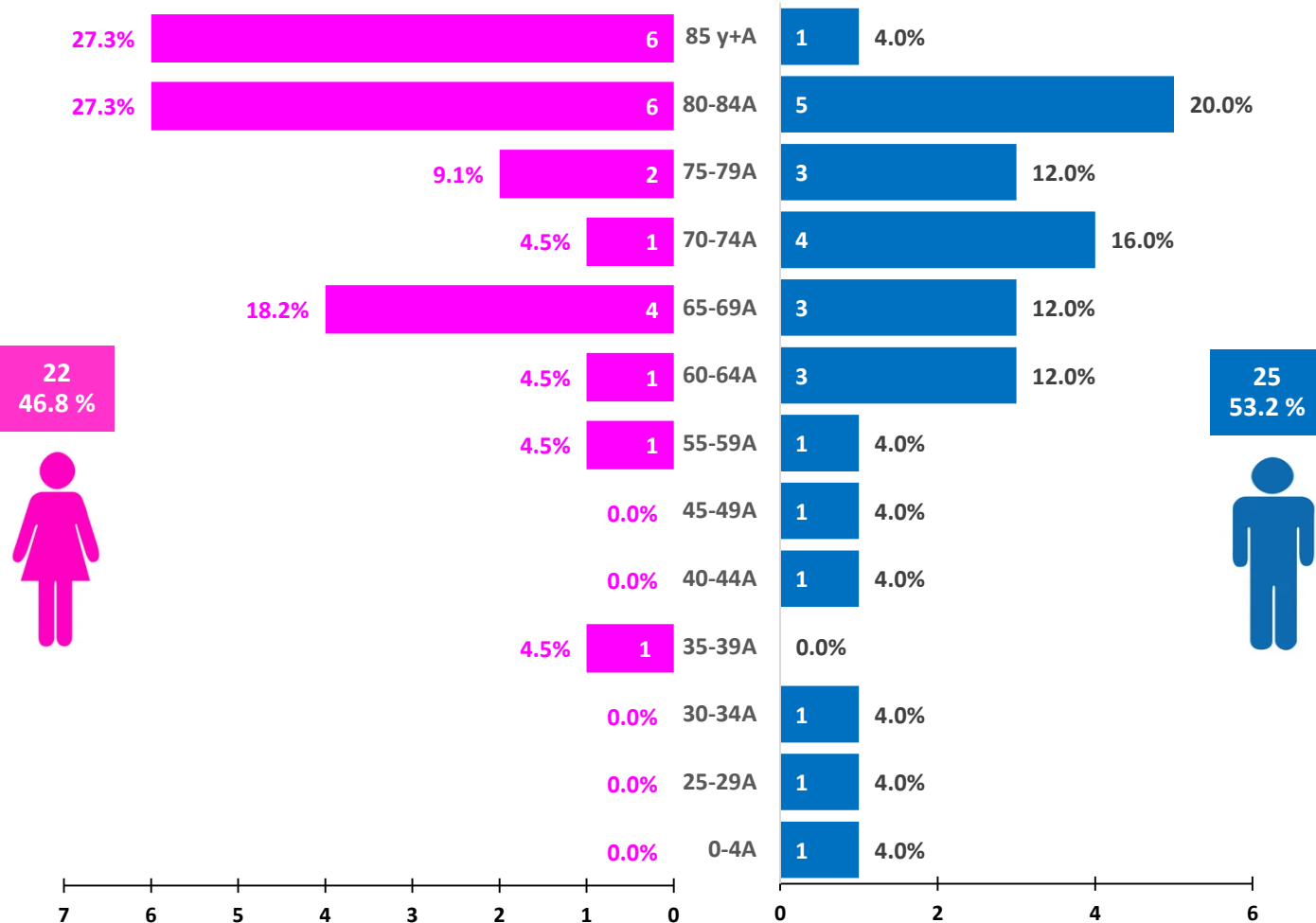
NO COVID
47
(100.0 %)

COVID-19
0
(0.0 %)

PORCENTAJE DE FALLECIDOS POR SERVICIO



PIRAMIDE DE FALLECIDOS MENSUALES EN HOSPITALIZACIÓN, POR RANGO D EDAD PERIODO ENE - JUN, 2023



RANKING DE LA MORBILIDAD GENERAL DE HOSPITALIZACIÓN

PERIODO ENE - JUN, 2023

CIE-10	ENFERMEDADES	0-28 Días	29D-11 Meses	1-4 Años	5-9 Años	10-14 Años	15-19 Años	20-49 Años	50-64 Años	65 + Años	TOTAL	%
O99.0	ANEMIA QUE COMPLICA EL EMBARAZO, EL PARTO Y EL PUERPERIO	0	0	0	0	0	37	292	0	0	329	5.4%
K35.9	APENDICITIS AGUDA	0	0	5	26	21	41	119	26	6	244	4.0%
K81.1	COLECISTITIS CRONICA	0	0	0	0	0	5	64	35	28	132	2.2%
O26.9	COMPLICACIÓN RELACIONADA CON EL EMBARAZO	0	0	0	0	0	17	111	0	0	128	2.1%
O34.2	ATENCIÓN MATERNA POR CICATRIZ UTERINA DEBIDA A CIRUGÍA PREVIA	0	0	0	0	0	2	121	0	0	123	2.0%
I10.X	HIPERTENSIÓN ESENCIAL (PRIMARIA)	0	0	0	0	0	0	14	29	72	115	1.9%
D50.9	ANEMIA POR DEFICIENCIA DE HIERRO	2	13	22	3	1	3	43	5	14	106	1.7%
O23.4	INFECC. DE LAS VÍAS URINARIAS EN EL EMBARAZO	0	0	0	0	2	13	87	0	0	102	1.7%
D25.9	LEIOMIOMA DEL UTERO SIN OTRA ESPECIFICACION	0	0	0	0	0	0	86	16	0	102	1.7%
J45.9	ASMA	0	10	53	17	6	0	12	2	1	101	1.7%
N39.0	INFECCION DE VIAS URINARIAS	0	9	12	5	3	0	18	16	34	97	1.6%
O47.9	FALSO TRABAJO DE PARTO	0	0	0	0	1	9	81	0	0	91	1.5%
O26.8	OTRAS COMPLICACIONES ESPECIFICADAS RELACIONADAS CON EL EMBARAZO	0	0	0	0	2	5	84	0	0	91	1.5%
C50.9	TUMOR MALIG. DE LA MAMA	0	0	0	0	0	0	29	35	22	86	1.4%
K80.1	CALCULO DE LA VESICULA BILIAR CON OTRA COLECISTITIS	0	0	0	0	0	0	48	18	12	78	1.3%
A09.X	INFECCIONES INTESTINALES DEBIDAS A OTROS ORGANISMOS SIN ESPECIFICAR	1	10	36	7	4	1	9	1	1	70	1.2%
O06.4	ABORTO, INCOMPLETO	0	0	0	0	0	6	62	0	0	68	1.1%
O03.4	ABORTO ESPONTÁNEO, INCOMPLETO, SIN COMPLICACIÓN	0	0	0	0	2	7	56	0	0	65	1.1%
C18.9	TUMOR MALIG. DEL COLON	0	0	0	0	0	0	1	18	42	61	1.0%
J15.9	NEUMONÍA BACTERIANA	0	4	27	12	1	1	0	3	12	60	1.0%
TOTAL 20 PRIMERAS		3	46	155	70	43	147	1,337	204	244	2,249	37.0%
OTROS		353	154	196	142	97	113	1,475	465	833	3,828	63.0%
TOTAL GENERAL		356	200	351	212	140	260	2,812	669	1,077	6,077	100%

**RANKING DE LA MORBILIDAD DE HOSPITALIZACIÓN
SEGÚN SERVICIO DE CIRUGÍA GENERAL**

PERIODO ENE - JUN, 2023

CIE-10	ENFERMEDADES	0-28 Días	29D-11 Meses	1-4 Años	5-9 Años	10-14 Años	15-19 Años	20-49 Años	50-64 Años	65 + Años	TOTAL	%
K35.9	APENDICITIS AGUDA	0	0	0	0	0	15	118	26	6	165	19.8%
K81.1	COLECISTITIS CRONICA	0	0	0	0	0	4	64	33	27	128	15.4%
K80.1	CALCULO DE LA VESICULA BILIAR CON OTRA COLECISTITIS	0	0	0	0	0	0	45	18	12	75	9.0%
K40.9	HERNIA INGUINAL UNILATERAL	0	0	0	0	0	0	7	10	28	45	5.4%
K42.9	HERNIA UMBILICAL SIN OBSTRUCCIÓN NI GANGRENA	0	0	0	0	0	0	16	12	13	41	4.9%
K80.0	CALCULO DE LA VESICULA BILIAR CON COLECISTITIS AGUDA	0	0	0	0	0	0	19	9	4	32	3.8%
N40.X	HIPERPLASIA DE LA PRÓSTATA	0	0	0	0	0	0	0	6	26	32	3.8%
I10.X	HIPERTENSIÓN ESENCIAL (PRIMARIA)	0	0	0	0	0	0	3	3	12	18	2.2%
K81.0	COLECISTITIS AGUDA	0	0	0	0	0	0	5	2	5	12	1.4%
K46.9	HERNIA ABDOMINAL NO ESPECIFICADA, SIN OBSTRUCCIÓN NI GANGRENA	0	0	0	0	0	0	2	7	3	12	1.4%
K43.9	HERNIA VENTRAL SIN OBSTRUCCIÓN NI GANGRENA	0	0	0	0	0	0	0	4	5	9	1.1%
K56.6	OTRAS OBSTRUCCIONES INTESTINALES Y LAS NO ESPECIFICADAS	0	0	0	0	0	0	2	2	4	8	1.0%
K82.9	ENFERMEDAD DE LA VESICULA BILIAR	0	0	0	0	0	0	5	1	2	8	1.0%
I87.2	INSUFICIENCIA VENOSA (CRÓNICA) (PERIFÉRICA)	0	0	0	0	0	0	0	3	4	7	0.8%
K81.9	COLECISTITIS	0	0	0	0	0	0	1	3	3	7	0.8%
K80.2	CALCULO DE LA VESICULA BILIAR SIN COLECISTITIS	0	0	0	0	0	0	3	3	1	7	0.8%
M16.9	COXARTROSIS	0	0	0	0	0	0	2	0	5	7	0.8%
K66.0	ADHERENCIAS PERITONEALES	0	0	0	0	0	0	1	0	5	6	0.7%
K80.4	CALCULO DE CONDUCTO BILIAR CON COLECISTITIS	0	0	0	0	0	1	2	2	1	6	0.7%
E11.9	DIABETES MELLITUS NO INSULINODEPENDIENTE, SIN MENCIÓN DE COMPLICACIÓN	0	0	0	0	0	0	4	2	0	6	0.7%
TOTAL 20 PRIMERAS		0	0	0	0	0	20	299	146	166	631	75.8%
OTROS		0	0	0	0	0	2	80	56	63	201	24.2%
TOTAL GENERAL		0	0	0	0	0	22	379	202	229	832	100%

RANKING DE LA MORBILIDAD DE HOSPITALIZACIÓN SEGÚN SERVICIO DE CIRUGÍA PEDIÁTRICA

PERIODO ENE - JUN, 2023

CIE-10	ENFERMEDADES	0-28 Días	29D-11 Meses	1-4 Años	5-9 Años	10-14 Años	15-19 Años	20-49 Años	50-64 Años	65 + Años	TOTAL	%
K35.9	APENDICITIS AGUDA	0	0	5	24	21	26	0	0	0	76	31.4%
N47.X	PREPUCIO REDUNDANTE, FIMOSIS Y PARAFIMOSIS	0	0	8	10	5	2	0	0	0	25	10.3%
Q38.1	ANQUILOGLOSIA	0	2	12	8	1	0	0	0	0	23	9.5%
K04.1	NECROSIS DE LA PULPA	0	0	3	6	3	0	0	0	0	12	5.0%
K35.0	APENDICITIS AGUDA CON PERITONITIS GENERALIZADA	0	0	1	2	3	4	0	0	0	10	4.1%
K02.1	CARIES DE LA DENTINA	0	0	5	3	0	0	0	0	0	8	3.3%
K04.0	PULPITIS	0	0	3	4	0	0	0	0	0	7	2.9%
K40.9	HERNIA INGUINAL UNILATERAL	0	1	2	4	0	0	0	0	0	7	2.9%
D23.9	TUMOR BENIGNO DE LA PIEL	0	0	2	1	3	0	0	0	0	6	2.5%
K80.2	CALCULO DE LA VESICULA BILIAR SIN COLECISTITIS	0	0	0	0	3	3	0	0	0	6	2.5%
L08.9	INFECCIÓN LOCAL DE LA PIEL Y DEL TEJ. SUBCUTÁNEO	0	0	1	2	0	1	0	0	0	4	1.7%
K05.0	GINGIVITIS AGUDA	0	0	0	3	1	0	0	0	0	4	1.7%
K42.9	HERNIA UMBILICAL SIN OBSTRUCCIÓN NI GANGRENA	0	0	2	2	0	0	0	0	0	4	1.7%
Q53.1	TESTÍCULO NO DESCENDIDO, UNILATERAL	0	0	3	1	0	0	0	0	0	4	1.7%
D22.9	NEVO MELANOCÍTICO	0	0	0	0	2	0	0	0	0	2	0.8%
D17.9	TUMOR BENIGNO LIPOMATOSO, DE SITIO	0	0	0	0	0	2	0	0	0	2	0.8%
K02.0	CARIES LIMITADA AL ESMALTE	0	0	1	1	0	0	0	0	0	2	0.8%
Q37.0	FISURA DEL PALADAR DURO CON LABIO LEPORINO, BILATERAL	0	0	0	1	0	0	0	0	0	1	0.4%
G56.1	OTRAS LESIONES DEL NERVIIO MEDIANO	0	0	0	0	1	0	0	0	0	1	0.4%
E66.0	OBESIDAD DEBIDA A EXCESO DE CALORIAS	0	0	0	0	1	0	0	0	0	1	0.4%
TOTAL 10 PRIMERAS		0	3	48	72	44	38	0	0	0	205	84.7%
OTROS		0	0	6	7	16	8	0	0	0	37	15.3%
TOTAL GENERAL		0	3	54	79	60	46	0	0	0	242	100%

RANKING DE LA MORBILIDAD DE HOSPITALIZACIÓN SEGÚN SERVICIO DE GINECOLOGÍA

PERIODO ENE - JUN, 2023

CIE-10	ENFERMEDADES	0-28 Días	29D-11 Meses	1-4 Años	5-9 Años	10-14 Años	15-19 Años	20-49 Años	50-64 Años	65 + Años	TOTAL	%
D25.9	LEIOMIOMA DEL UTERO SIN OTRA ESPECIFICACION	0	0	0	0	0	0	75	16	0	91	14.4%
N81.9	PROLAPSO GENITAL FEMENINO	0	0	0	0	1	0	11	15	17	44	7.0%
N93.9	HEMORRAGIA VAGINAL Y UTERINA ANORMAL	0	0	0	0	0	0	25	3	1	29	4.6%
N83.2	OTROS QUISTES OVÁRICOS	0	0	0	0	0	1	21	2	0	24	3.8%
N83.9	ENFERMEDAD NO INFLAMATORIA DEL OVARIO, DE LA TROMPA DE FALOPIO Y DEL LIGAMENTO ANCHO	0	0	0	0	2	0	12	2	3	19	3.0%
N85.0	HIPERPLASIA DE GLÁNDULA DEL ENDOMETRIO:	0	0	0	0	0	0	9	3	3	15	2.4%
N85.9	TRASTORNO NO INFLAMATORIO DEL ÚTERO	0	0	0	0	0	0	5	4	4	13	2.1%
N84.9	PÓLIPO DEL TRACTO GENITAL FEMENINO	0	0	0	0	0	0	8	3	0	11	1.7%
N84.0	PÓLIPO DEL CUERPO DEL ÚTERO	0	0	0	0	0	0	7	4	0	11	1.7%
N75.0	QUISTE DE LA GLÁNDULA DE BARTHOLIN	0	0	0	0	0	1	7	1	0	9	1.4%
N39.0	INFECCION DE VIAS URINARIAS	0	0	0	0	0	0	4	4	1	9	1.4%
N73.9	ENFERMEDAD INFLAMATORIA PÉLVICA FEMENINA	0	0	0	0	0	1	8	0	0	9	1.4%
N61.X	TRAST. INFLAMATORIOS DE LA MAMA	0	0	0	0	0	0	7	0	0	7	1.1%
E14.9	DIABETES MELLITUS, SIN MENCIÓN DE COMPLICACIÓN	0	0	0	0	0	0	3	2	0	5	0.8%
N80.9	ENDOMETRIOSIS	0	0	0	0	0	0	4	1	0	5	0.8%
N39.9	TRASTORNO DEL SISTEMA URINARIO	0	0	0	0	0	0	2	1	2	5	0.8%
N83.5	TORSIÓN DE OVARIO, PEDÍCULO DE OVARIO Y TROMPA DE FALOPIO	0	0	0	0	1	0	3	0	0	4	0.6%
D24.X	TUMOR BENIGNO DE LA MAMA	0	0	0	0	0	1	3	0	0	4	0.6%
N81.4	PROLAPSO UTEROVAGINAL	0	0	0	0	0	0	0	2	2	4	0.6%
N75.1	ABSCESO DE LA GLÁNDULA DE BARTHOLIN	0	0	0	0	0	1	1	0	1	3	0.5%
TOTAL 20 PRIMERAS		0	0	0	0	4	5	215	63	34	321	51.0%
OTROS		0	0	0	0	1	4	194	58	52	309	49.0%
TOTAL GENERAL		0	0	0	0	5	9	409	121	86	630	100%

**RANKING DE LA MORBILIDAD DE HOSPITALIZACIÓN
SEGÚN SERVICIO DE MEDICINA GENERAL**

PERIODO ENE - JUN, 2023

CIE-10	ENFERMEDADES	0-28 Días	29D-11 Meses	1-4 Años	5-9 Años	10-14 Años	15-19 Años	20-49 Años	50-64 Años	65 + Años	TOTAL	%
I10.X	HIPERTENSIÓN ESENCIAL (PRIMARIA)	0	0	0	0	0	0	4	12	46	62	5.8%
N39.0	INFECCION DE VIAS URINARIAS	0	0	0	0	0	0	14	11	31	56	5.2%
E11.9	DIABETES MELLITUS NO INSULINODEPENDIENTE, SIN MENCIÓN DE COMPLICACIÓN	0	0	0	0	0	0	6	13	26	45	4.2%
K85.X	PANCREATITIS AGUDA	0	0	0	0	0	2	16	5	9	32	3.0%
J18.9	NEUMONÍA	0	0	0	0	0	0	5	4	14	23	2.1%
N18.9	INSUFICIENCIA RENAL CRÓNICA	0	0	0	0	0	1	3	3	13	20	1.9%
D50.9	ANEMIA POR DEFICIENCIA DE HIERRO	0	0	0	0	0	0	6	2	11	19	1.8%
I48.X	FIBRILACIÓN Y ALETEO AURICULAR	0	0	0	0	0	0	2	0	16	18	1.7%
I63.9	INFARTO CEREBRAL	0	0	0	0	0	0	2	3	13	18	1.7%
E03.9	HIPOTIROIDISMO	0	0	0	0	0	0	0	3	14	17	1.6%
J15.9	NEUMONÍA BACTERIANA	0	0	0	0	0	1	0	3	12	16	1.5%
J96.0	INSUFICIENCIA RESPIRATORIA AGUDA	0	0	0	0	0	0	3	0	11	14	1.3%
D64.9	ANEMIA DE TIPO NO ESPECIFICADO	0	0	0	0	0	0	2	3	8	13	1.2%
I50.9	INSUFICIENCIA CARDÍACA	0	0	0	0	0	1	0	2	10	13	1.2%
E11.8	DIABETES MELLITUS NO INSULINODEPENDIENTE, CON COMPLICACIONES	0	0	0	0	0	0	2	5	5	12	1.1%
L89.X	ULCERA DE DECÚBITO	0	0	0	0	0	0	0	1	11	12	1.1%
K74.6	OTRAS CIRROSIS DEL HÍGADO Y LAS NO ESPECIFICADAS	0	0	0	0	0	0	1	2	8	11	1.0%
J84.9	ENFERMEDAD PULMONAR INTERSTICIAL	0	0	0	0	0	0	0	1	10	11	1.0%
J96.9	INSUFICIENCIA RESPIRATORIA	0	0	0	0	0	0	0	2	9	11	1.0%
A41.9	SEPTICEMIA	0	0	0	0	0	0	1	1	9	11	1.0%
TOTAL 20 PRIMERAS		0	0	0	0	0	5	67	76	286	434	40.3%
OTROS		0	0	0	0	0	17	190	132	305	644	59.7%
TOTAL GENERAL		0	0	0	0	0	22	257	208	591	1,078	100%

RANKING DE LA MORBILIDAD DE HOSPITALIZACIÓN SEGÚN SERVICIO DE MEDICINA PEDIÁTRICA

PERIODO ENE - JUN, 2023

CIE-10	ENFERMEDADES	0-28 Días	29D-11 Meses	1-4 Años	5-9 Años	10-14 Años	15-19 Años	20-49 Años	50-64 Años	65 + Años	TOTAL	%
J45.9	ASMA	0	10	53	17	5	0	0	0	0	85	14.0%
A09.X	INFECCIONES INTESTINALES DEBIDAS A OTROS ORGANISMOS SIN ESPECIFICAR	0	10	36	7	4	0	0	0	0	57	9.4%
J15.9	NEUMONÍA BACTERIANA	0	4	27	12	1	0	0	0	0	44	7.3%
J46.X	ESTADO ASMÁTICO	0	0	11	19	8	0	0	0	0	38	6.3%
D50.9	ANEMIA POR DEFICIENCIA DE HIERRO	0	12	22	3	0	0	0	0	0	37	6.1%
N39.0	INFECCION DE VIAS URINARIAS	0	9	12	5	3	0	0	0	0	29	4.8%
J21.9	BRONQUIOLITIS AGUDA	0	25	2	0	0	0	0	0	0	27	4.5%
J18.9	NEUMONÍA	0	2	16	5	1	0	0	0	0	24	4.0%
E86.X	DEPLECIÓN DEL VOLUMEN	0	0	18	3	2	0	0	0	0	23	3.8%
L03.1	CELULITIS DE OTRAS PARTES DE LOS MIEMBROS	0	1	2	7	5	0	0	0	0	15	2.5%
L22.X	DERMATITIS DEL PAÑAL	0	6	7	0	0	0	0	0	0	13	2.1%
J18.8	OTRAS NEUMONÍAS, DE MICROORGANISMO	0	2	4	3	4	0	0	0	0	13	2.1%
L03.2	CELULITIS DE LA CARA	0	0	7	4	1	0	0	0	0	12	2.0%
J15.7	NEUMONÍA DEBIDA A MYCOPLASMA PNEUMONIAE	0	0	4	6	1	0	0	0	0	11	1.8%
K02.9	CARIES DENTAL	0	0	4	3	1	0	0	0	0	8	1.3%
J98.1	COLAPSO PULMONAR	0	0	4	3	0	0	0	0	0	7	1.2%
J02.9	FARINGITIS AGUDA	0	0	3	3	0	0	0	0	0	6	1.0%
E66.9	OBESIDAD	0	0	0	3	2	0	0	0	0	5	0.8%
A28.1	ENFERMEDAD POR RASGUÑO DE GATO	0	0	1	0	3	0	0	0	0	4	0.7%
E66.0	OBESIDAD DEBIDA A EXCESO DE CALORIAS	0	0	1	1	2	0	0	0	0	4	0.7%
TOTAL 20 PRIMERAS		0	81	234	104	43	0	0	0	0	462	76.4%
OTROS		0	31	63	29	20	0	0	0	0	143	23.6%
TOTAL GENERAL		0	112	297	133	63	0	0	0	0	605	100%

RANKING DE LA MORBILIDAD DE HOSPITALIZACIÓN SEGÚN SERVICIO DE NEONATOLOGÍA

PERIODO ENE - JUN, 2023

CIE-10	ENFERMEDADES	0-28 Días	29D-11 Meses	1-4 Años	5-9 Años	10-14 Años	15-19 Años	20-49 Años	50-64 Años	65 + Años	TOTAL	%
P07.3	OTROS RECIÉN NACIDOS PRETÉRMINO	43	15	0	0	0	0	0	0	0	58	13.2%
P59.9	ICTERICIA NEONATAL	50	0	0	0	0	0	0	0	0	50	11.3%
P36.9	SEPSIS BACTERIANA DEL RECIÉN NACIDO	29	10	0	0	0	0	0	0	0	39	8.8%
P22.1	TAQUIPNEA TRANSITORIA DEL RECIÉN NACIDO	30	2	0	0	0	0	0	0	0	32	7.3%
P03.4	FETO Y RN AFECT. POR PARTO POR CESÁREA	25	1	0	0	0	0	0	0	0	26	5.9%
P07.1	OTRO PESO BAJO AL NACER	22	3	0	0	0	0	0	0	0	25	5.7%
P71.1	OTRA HIPOCALCEMIA NEONATAL	12	1	0	0	0	0	0	0	0	13	2.9%
P05.1	PEQUEÑO PARA LA EDAD GESTACIONAL	11	1	0	0	0	0	0	0	0	12	2.7%
P22.0	SÍNDROME DE DIFICULTAD RESPIRATORIA DEL RECIÉN NACIDO	7	5	0	0	0	0	0	0	0	12	2.7%
H35.0	RETINOPATÍAS DEL FONDO Y CAMBIOS VASCULARES RETINIANOS	3	8	0	0	0	0	0	0	0	11	2.5%
P61.2	ANEMIA DE LA PREMATURIDAD	0	10	0	0	0	0	0	0	0	10	2.3%
H35.1	RETINOPATÍA DE LA PREMATURIDAD	1	8	0	0	0	0	0	0	0	9	2.0%
P05.9	RETARDO DEL CRECIMIENTO FETAL	7	1	0	0	0	0	0	0	0	8	1.8%
P08.1	OTROS RECIÉN NACIDOS CON SOBREPESO PARA LA EDAD GESTACIONAL	7	0	0	0	0	0	0	0	0	7	1.6%
P25.1	NEUMOTÓRAX ORIGINADO EN EL PERÍODO PERINATAL	7	0	0	0	0	0	0	0	0	7	1.6%
P74.1	DESHIDRATACIÓN DEL RECIÉN NACIDO	7	0	0	0	0	0	0	0	0	7	1.6%
Q25.0	CONDUCTO ARTERIOSO PERMEABLE	4	2	0	0	0	0	0	0	0	6	1.4%
P27.1	DISPLASIA BRONCOPULMONAR ORIGINADA EN EL PERÍODO PERINATAL	1	4	0	0	0	0	0	0	0	5	1.1%
P70.4	OTRAS HIPOGLICEMIAS NEONATALES	5	0	0	0	0	0	0	0	0	5	1.1%
P08.0	RECIÉN NACIDO EXCEPCIONALMENTE GRANDE	4	0	0	0	0	0	0	0	0	4	0.9%
TOTAL 20 PRIMERAS		275	71	0	0	0	0	0	0	0	346	78.5%
OTROS		81	14	0	0	0	0	0	0	0	95	21.5%
TOTAL GENERAL		356	85	0	0	0	0	0	0	0	441	100%

RANKING DE LA MORBILIDAD DE HOSPITALIZACIÓN SEGÚN SERVICIO DE OBSTETRICIA

PERIODO ENE - JUN, 2023

CIE-10	ENFERMEDADES	0-28 Días	29D-11 Meses	1-4 Años	5-9 Años	10-14 Años	15-19 Años	20-49 Años	50-64 Años	65 + Años	TOTAL	%
O99.0	ANEMIA QUE COMPLICACION EL EMBARAZO, EL PARTO Y EL PUERPERIO	0	0	0	0	0	37	286	0	0	323	17.8%
O26.9	COMPLICACIÓN RELACIONADA CON EL EMBARAZO	0	0	0	0	0	17	110	0	0	127	7.0%
O34.2	ATENCIÓN MATERNA POR CICATRIZ UTERINA DEBIDA A CIRUGÍA PREVIA	0	0	0	0	0	2	121	0	0	123	6.8%
O23.4	INFECC. DE LAS VÍAS URINARIAS EN EL EMBARAZO	0	0	0	0	2	13	87	0	0	102	5.6%
O26.8	OTRAS COMPLICACIONES ESPECIFICADAS RELACIONADAS CON EL EMBARAZO	0	0	0	0	2	5	84	0	0	91	5.0%
O47.9	FALSO TRABAJO DE PARTO	0	0	0	0	1	9	81	0	0	91	5.0%
O06.4	ABORTO, INCOMPLETO	0	0	0	0	0	6	62	0	0	68	3.7%
O03.4	ABORTO ESPONTÁNEO, INCOMPLETO, SIN COMPLICACIÓN	0	0	0	0	2	7	56	0	0	65	3.6%
O14.9	PREECLAMPSIA	0	0	0	0	0	4	52	0	0	56	3.1%
O99.2	ENFERM. ENDOCRINAS, DE LA NUTRICIÓN Y DEL METABOLISMO QUE COMPLICAN EL EMBARAZO, EL PARTO Y EL PUERPERIO	0	0	0	0	0	0	54	0	0	54	3.0%
O70.0	DESGARRO PERINEAL DE PRIMER GRADO DURANTE EL PARTO	0	0	0	0	0	5	47	0	0	52	2.9%
O66.9	TRABAJO DE PARTO OBSTRUIDO	0	0	0	0	0	6	26	0	0	32	1.8%
O21.0	HIPEREMESIS GRAVÍDICA LEVE	0	0	0	0	0	1	27	0	0	28	1.5%
O32.4	ATENCIÓN MATERNA POR CABEZA ALTA EN GESTACIÓN A TÉRMINO	0	0	0	0	0	1	27	0	0	28	1.5%
O26.0	AUMENTO EXCESIVO DE PESO EN EL EMBARAZO	0	0	0	0	0	0	19	0	0	19	1.0%
O23.5	INFECCIÓN GENITAL EN EL EMBARAZO	0	0	0	0	1	2	14	0	0	17	0.9%
O36.6	ATENCIÓN MATERNA POR CRECIMIENTO FETAL EXCESIVO	0	0	0	0	0	0	15	0	0	15	0.8%
O41.0	OLIGOHIDRAMNIOS	0	0	0	0	0	2	13	0	0	15	0.8%
O00.9	EMBARAZO ECTÓPICO	0	0	0	0	0	2	13	0	0	15	0.8%
O42.9	RUPTURA PREMATURA MEMBRANAS	0	0	0	0	0	1	12	0	0	13	0.7%
TOTAL 20 PRIMERAS		0	0	0	0	8	120	1,206	0	0	1,334	73.4%
OTROS		0	0	0	0	3	39	442	0	0	484	26.6%
TOTAL GENERAL		0	0	0	0	11	159	1,648	0	0	1,818	100%

RANKING DE LA MORBILIDAD DE HOSPITALIZACIÓN SEGÚN SERVICIO DE ONCOLOGÍA

PERIODO ENE - JUN, 2023

CIE-10	ENFERMEDADES	0-28 Días	29D-11 Meses	1-4 Años	5-9 Años	10-14 Años	15-19 Años	20-49 Años	50-64 Años	65 + Años	TOTAL	%
C50.9	TUMOR MALIG. DE LA MAMA	0	0	0	0	0	0	28	34	22	84	19.8%
C18.9	TUMOR MALIG. DEL COLON	0	0	0	0	0	0	1	15	39	55	13.0%
C16.9	TUMOR MALIG. DEL ESTÓMAGO	0	0	0	0	0	0	3	5	23	31	7.3%
C85.9	LINFOMA NO HODGKIN NO ESPECIFICADO	0	0	0	0	0	0	5	2	18	25	5.9%
C56.X	TUMOR MALIG. DEL OVARIO	0	0	0	0	0	0	15	6	4	25	5.9%
C20.X	TUMOR MALIG. DEL RECTO	0	0	0	0	0	0	6	1	12	19	4.5%
C73.X	TUMOR MALIG. DE LA GLÁNDULA TIROIDES	0	0	0	0	0	0	10	7	2	19	4.5%
C25.9	TUMOR MALIG. DEL PANCREAS	0	0	0	0	0	0	0	14	2	16	3.8%
C61.X	TUMOR MALIG. DE LA PRÓSTATA	0	0	0	0	0	0	1	1	13	15	3.5%
C62.9	TUMOR MALIG. DEL TESTÍCULO	0	0	0	0	0	0	12	2	1	15	3.5%
C53.9	TUMOR MALIG. DEL CUELLO DEL ÚTERO	0	0	0	0	0	0	6	5	4	15	3.5%
C17.9	TUMOR MALIG. DEL INTESTINO DELGADO	0	0	0	0	0	0	1	9	0	10	2.4%
D24.X	TUMOR BENIGNO DE LA MAMA	0	0	0	0	1	1	3	1	0	6	1.4%
C44.9	TUMOR MALIG. DE LA PIEL	0	0	0	0	0	0	0	2	4	6	1.4%
C13.9	TUMOR MALIG. DE LA HIPOFARINGE	0	0	0	0	0	0	0	6	0	6	1.4%
C21.0	TUMOR MALIG. DEL ANO	0	0	0	0	0	0	0	4	1	5	1.2%
C49.9	TUMOR MALIG. DEL TEJ. CONJUNTIVO Y TEJ. BLANDO, DE SITIO	0	0	0	0	0	0	1	0	3	4	0.9%
C60.9	TUMOR MALIG. DEL PENE	0	0	0	0	0	0	0	1	3	4	0.9%
N87.9	DISPLASIA DEL CUELLO DEL ÚTERO	0	0	0	0	0	0	1	3	0	4	0.9%
N87.2	DISPLASIA CERVICAL SEVERA	0	0	0	0	0	0	3	1	0	4	0.9%
TOTAL 20 PRIMERAS		0	0	0	0	1	1	96	119	151	368	86.8%
OTROS		0	0	0	0	0	1	18	18	19	56	13.2%
TOTAL GENERAL		0	0	0	0	1	2	114	137	170	424	100%

NUESTRO EQUIPO DE TRABAJO

OFICINA DE ESTADISTICA

- ❖ Kattia Masías Bernal
- ❖ Luis Edwin Lizarraga Urbano

SECRETARIA

- ❖ Magali Heredia Dongo
- ❖ Fanny Liliana Vertiz Laca

UNIDAD DE PROCESAMIENTO

- ❖ Deyvis Ramos Ramos

EGRESOS

- ❖ Addy Ramírez Chumpitaz
- ❖ Karina Ramírez Honorio
- ❖ Cristal Navio Chávez



HOSPITAL SANTA ROSA

PUEBLO LIBRE

Calidez, ciencia y experiencia a su servicio